

Министерство Науки и высшего образования и Республики Казахстан  
Центр Болонского процесса и академической мобильности

Мониторинг  
реализации трехязычного образования  
Блок 1. Пункт 2

---

**Аналитическая справка**

г. Астана, 2022



	IELTS TOEFL	уровне м В2	уровне м С1	IELTS TOEFL								
<b>БАКАЛАВРИАТ</b>												
Всего по БАК:	51927	1069	676	229	47694	921	643	219	4233	148	33	10
<b>МАГИСТРАТУРА</b>												
Всего МАГ:	5020	412	297	49	4708	352	294	44	312	60	3	5
<b>ДОКТОРАНТУРА</b>												
Всего ДОК:	883	654	403	63	860	641	395	60	23	13	8	3
<b>ВСЕГО:</b>	<b>57830</b>	<b>2135</b>	<b>1376</b>	<b>341</b>	<b>53262</b>	<b>1914</b>	<b>1332</b>	<b>323</b>	<b>4568</b>	<b>221</b>	<b>44</b>	<b>18</b>

### Бакалавриат

В бакалавриате в рамках трехязычного образования (по **50:20:30** и по **ЕНЦ**) обучается **51 927 человек**. Из них **1069** студентов имеют международные сертификаты, в том числе владеют английским языком на уровне Upper Intermediate (B2) – **676** чел. Advanced (C1) - **229** человек (Приложение 2).

По программе **50:20:30**:

- **47 694** студентов (бакалавриат) или 91,8% обучались в рамках **50:20:30**, из них только 1,8 % имеют уровень B2 и C1.

Наибольшее количество обучающихся в рамках 50:20:30:

*из национальных вузов* - КазНМУ им Асфендиярова - 6436 студентов, КНК им Курмангазы -1064 студентов, КазНПУ им. Абая -545студентов;

*из государственных вузов* – КарТУ – 11 837 студентов, КарУ им. Букетова – 1255, АУ им Досмухамедова -992, ЮКУ им Ауэзова – 778, ЗКУ им Утемисова – 770 студентов; *вузы АО*: АТУ - 4772 студентов, МОК-4355 студентов, КазГЮ - 2776студентов.

*из частных вузов* – УМБ - 2184 студентов, Алматы Менеджмент Университет -1921 студентов, АГЭУ – 1384студентов.

По программе **ЕНЦ**:

В бакалавриате в рамках ЕНЦ обучается **4568 человек**. Из них **221** студентов имеют международные сертификаты, в том числе владеют английским языком на уровне Upper Intermediate (B2) – **44** чел. Advanced (C1) - **18** человек. Наибольшее количество в вузах - КазНПУ им. Абая -189 студентов; КазНТУ им.Сатпаева – 138 студентов, ЗКУ им. Утемисова – 309 студентов, КарУ им. Букетова – 300 студентов, Медицинский университет Астана – 964 студентов.

### Магистратура

В магистратуре в рамках трехязычного образования обучались **5020 человек, из них:**

- **312 человек** имеют сертификаты IELTS TOEFL, из них на уровне *Upper Intermediate (B2)* – **297** магистранта и *Advanced (C1)* – **49**. Согласно данным, предоставленным казахстанскими вузами наличие международных сертификатов меньше, чем количество обучающихся в магистратуре. Это обуславливается тем, что остальная часть поступивших в магистратуру являются обладателями сертификата КТ (комплексное тестирование).

- **4708** магистрантов обучались в рамках 50:20:30. Доля магистрантов с уровнем B2 и C1 составляет соответственно только 7,1 % .

- **312** магистранта обучались в рамках ЕНЦ, их реализуют 5 вузов (ЕНУ им. Гумилева, ЖУ им. Жансүгірова, КУ им.Коркыт ата, КУ им. Букетова, ТарУ)

**60 человек** имеют сертификаты IELTS TOEFL, на уровне *Upper Intermediate (B2)* – **3** магистранта и *Advanced (C1)* – **5**. Согласно данным, предоставленным казахстанскими вузами наличие международных сертификатов меньше, чем количество обучающихся в

магистратуре. Это обуславливается тем, что остальная часть поступивших в магистратуру являются обладателями сертификата КТ (комплексное тестирование).

### Докторантура

В целом в рамках трехязычного образования обучались **883 докторантов. 654 человек** имеют сертификаты IELTS TOEFL. Из них **469 чел.** владеют английским на уровнях *Upper Intermediate (B2 – 403 чел.) и Advanced (C1-63 чел.)* (Приложение 4).

Из **883** докторантов в рамках трехязычного образования:

- **860** докторанта обучались в рамках ГОСО 50:20:30 в 18 вузах. Большинство докторантов имеют уровень B2 – 395 чел (62,1%).

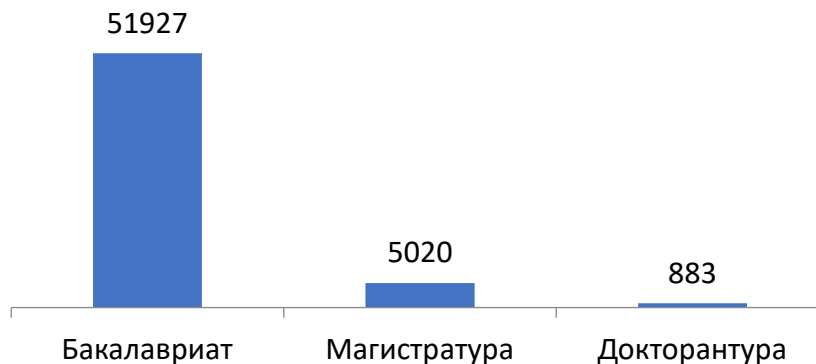
- В докторантуре в рамках ЕНЦ обучались **23 докторанта**. Из них **13 чел.** имеют сертификаты IELTS TOEFL: **11 чел.** владеют английским на уровнях *Upper Intermediate (B2 – 8 чел.) и Advanced (C1-3чел.)*.

По уровню докторантура обучение в рамках ЕНЦ реализуются только в 3 вузах: КазНУ им. аль-Фараби - 5 чел., ЖУ им Жансугурова – 11 чел., Таразский региональный университет им. Дулати – 7чел.

Обучение в рамках подготовки кадров с высшим образованием по педагогическим группам образовательных программ на английском языке осуществляется по 4 специальностям естественно-научного цикла (ЕНЦ): 5В011000 «Физика», 5В011100 «Информатика», 5В011200 «Химия», 5В011300 «Биология», следовательно, было естественным ожидать более высоких показателей по данным ОП для вузов педагогического направления, особенно на у ровнях послевузовского образования.

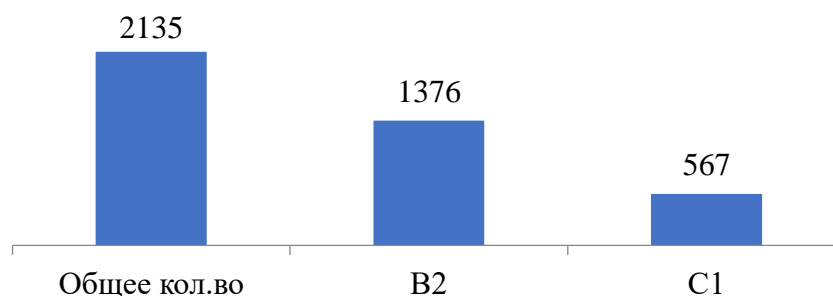
Однако, если это закономерно для бакалавриата, где 30,7% обучающихся приходится на КазНПУ им. Абая, ППУ и ЮКГПУ, то в магистратуре и докторантуре такие программы в педвузах не реализуются.

**Рис. 1. Количество обучающихся на трех языках по уровням образования, чел.**



По данным вузов, количество обучающихся, имеющих сертификаты IELTS, TOEFL составляет **2135** чел. Из них, количество обучающихся, имеющих сертификаты IELTS, TOEFL с уровнем B2 составляет 1376 чел. Количество же обучающихся, имеющих сертификаты IELTS, TOEFL с уровнем C1, составляет 567 чел. (рис.3).

**Рис. 3. Количество обуч. по трехязычному образованию, имеющих сертификаты IELTS, TOEFL и уровни, чел.**



#### Количество обучающихся по ОП только на английском языке

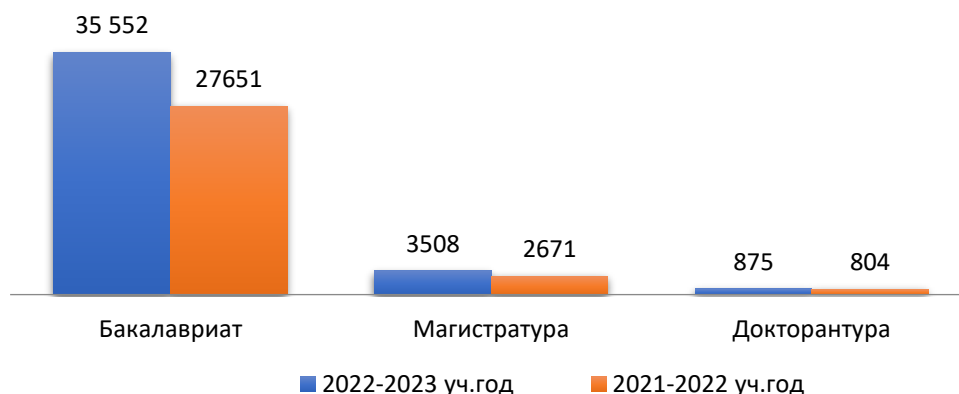
Количество обучающихся по ОП только на английском языке в 2022 году составляет **39 935 человек** (2021 г. – 31 125 чел.). По сравнению с прошлым годом наблюдается рост на 14,2%. (рис.4, таб. 2).

Из 39 935 чел. на уровне **бакалавриата 35 552 чел. или 89 %** студентов обучались в специальных группах только на английском языке, но из них около 4,5 % владеют языком на продвинутом уровне.

- **3508** магистрантов или 8,7% обучались в специальных группах только на английском языке, реализуемые в 18 вузах. Доля магистрантов с уровнем C1 составляет 2,9%.

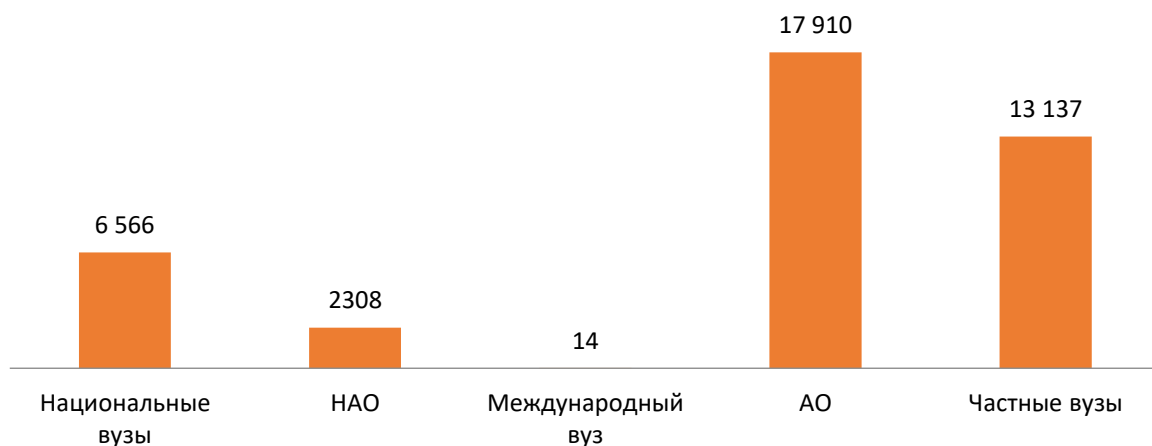
- **875** или **2,2 %** докторантов обучаются в специальных группах только на английском языке, но уровень владения на продвинутом уровне только у **127** докторанта (14%) (таб.2).

**Рис. 4. Количество обучающихся по ОП только на английском языке по уровням образования, чел.**

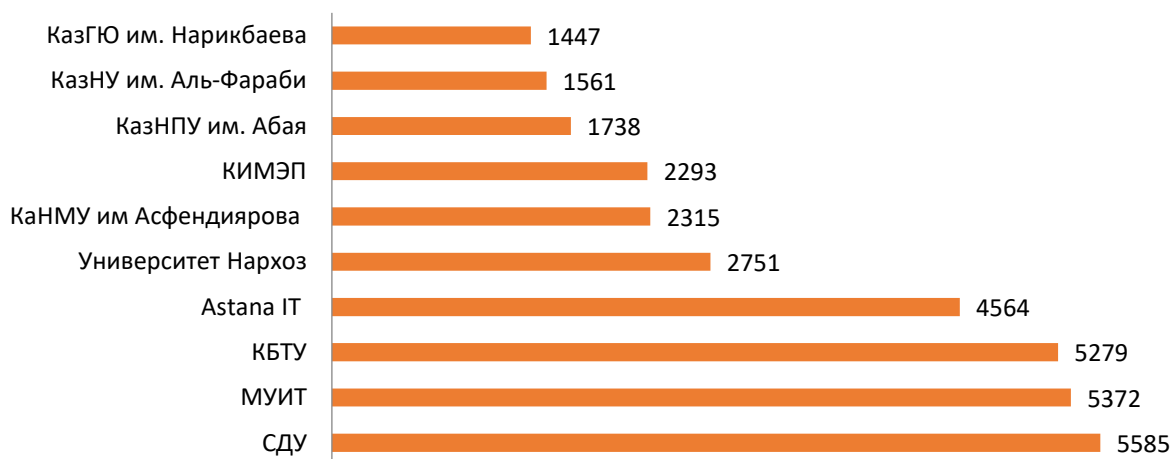


Лидерами по количеству обучающихся по ОП на английском языке являются акционированные вузы - 49%. Заметная тенденция повышения количества такой программы наблюдается у частного вуза - 36% (рис. 5), в разрезе вузов представлен на рисунке 6.

**Рис. 5. Контингент обучающихся по ОП на английском языке в разрезе вузов по форме собственности, чел.**



**Рис. 6. Контингент обучающихся по ОП на английском языке в разрезе вузов, чел.**



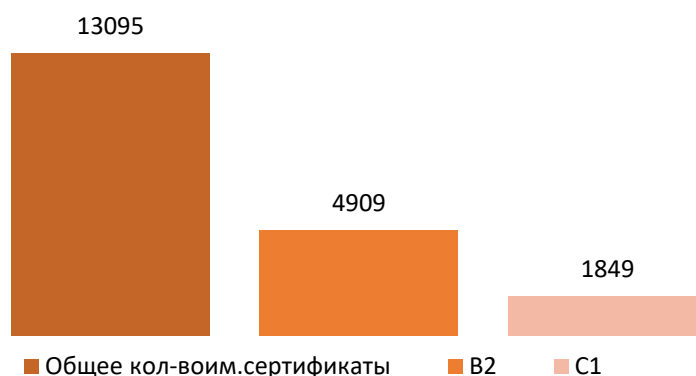
**Таблица 2. Количество обучающихся по ОП только на англ языке (по уровням образования)**

Наименование вуза	Общее количество обучающихся по ОП только на английском языке	Из них имеющих сертификаты IELTS TOEFL	Из них кол-во, имеющ. Сертификаты IELTS TOEFL с B 2	Из них кол-во, имеющ. Сертификаты IELTS TOEFL с уровнем C 1
<b>БАКАЛАВРИАТ</b>				
Национальные	5419	639	509	124
Государственные	2086	47	36	10
Международный	14	0	14	0
АО	15838	4616	2020	574
Частные	12195	6748	1734	912
<b>Всего:</b>	<b>35552</b>	<b>12050</b>	<b>4313</b>	<b>1620</b>
<b>МАГИСТРАТУРА</b>				
Национальные	770	119	82	28
Государственные	56	3	0	3
АО	1807	208	125	71
Частные	875	82	10	0
<b>Всего:</b>	<b>3508</b>	<b>412</b>	<b>217</b>	<b>102</b>
<b>ДОКТОРАНТУРА</b>				
Национальные	377	324	231	43
Государственные	166	111	77	7
АО	265	191	71	77
Частные	67	7	0	0

<b>Всего:</b>	<b>875</b>	<b>633</b>	<b>379</b>	<b>127</b>
<b>ИТОГО:</b>	<b>39935</b>	<b>13095</b>	<b>4909</b>	<b>1849</b>

Количество имеющих сертификаты IELTS и TOEFL в разрезе уровня образования выглядит следующим образом: бакалавриат – 12050 чел., магистратура-412 чел, докторантура-683 чел. (Рис.7).

**Рис. 7. Количество обучающихся по ОП на английском языке, имеющих сертификаты IELTS, TOEFL и уровни, чел.**



Анализ по уровням образования закономерно показывает наибольшую долю обучающихся только на английском языке, а также владеющих языком на **продвинутом** уровне. Так, если в бакалавриате эти цифры составляют **89%** и **4,5 %** соответственно, то на уровне докторантуры **2,2 %** и **14%**.

Вместе с тем, тот факт, что для уровня докторантуры только примерно 1 из 10 докторантов владеет английским языком на уровне C1, что является показателем низкого качества подготовленности обучающихся в докторантуре.

Таким образом, количество обучающихся на английском языке по программе **трехязычия** составляет **57 830** чел. из них имеющие сертификаты IELTS и TOEFL – 2135 чел. (B2-1376 чел., C1 – 341 чел.). Количество обучающихся **по ОП только на англ языке** – 39935 чел. (B2-13095 чел., C1 – 1849 чел.).

Общее количество контингента обучающихся на английском языке по двум программам составляет – **97 765** чел. или 16% от общего контингента текущего года. Из них имеющие сертификаты IELTS и TOEFL составляет **15 449** чел. (B2 – **14471** чел., C1 – **2190** чел.) (8 рис.).

**Рис.8. Общее количества контингента обучающихся на английском языке по двум программам: по программе ЕНЦ и только на английском языке, чел.**



### Количество ППС, ведущих занятия на английском языке

В рамках трехязычного образования было задействовано **3544 преподавателей**.

Из них **1367 человек** имеют сертификаты, подтверждающие уровень владения английским языком, и **847 человек** владеют английским языком на уровне **B2** и **426 человек** на уровне **C1** (рис.1).

В рамках **50:20:30** было задействовано **2345 преподавателей**. Из них у **758** преподавателей имеется сертификат IELTS TOEFL.(B2 -416, C1 – 206).

В рамках **ЕНЦ** было задействовано **1199 преподавателей** (2021 г. – 794 чел.), из них **609 человек** (2021 г. – 335 чел.), имели сертификаты подтверждающие уровень владения английским языком. **431 человек** владеют английским языком на уровне **B2** и **220 человек** на уровне **C1** (табл.3).

Из **1199** преподавателей ученые степени имеют (кандид.наук, доктора наук) – **476**чел., со степенью доктора PhD – **235** чел., имеющих степень магистра - **683** чел.

В процессе преподавания **ОП только на английском языке** было задействовано **4087 преподавателей** (2021 г. – 5066 чел.). Из них **1025 человек** (2021 г. – 1979 чел.) имели сертификаты, подтверждающие уровень владения английским языком. **616 человек** владели английским языком на уровне **B2** и **337 человек** на уровне **C1** (табл.4).

**Таблица 4. Количество ППС, преподающих только на английском языке (по уровню владения английским языком )**

Виды вузов	Количество ППС преподающих на английском языке	К-во имеющих сертификаты IELTS TOEFL	К-во имеющих сертификаты IELTS TOEFL с уров. B2	К-во имеющих сертификаты IELTS TOEFL с уровнем C1
<b>Бакалавриат</b>				
Национальные	618	265	200	42
Государственные	365	145	81	44
АО	234	147	17	48
Частные	1861	78	28	49
Итого	3078	635	326	183
<b>Магистратура</b>				
Национальные	333	93	62	16
Государственные	63	16	3	1
АО	91	32	12	8
Частные	59	15	6	3
Итого	546	125	103	91
<b>Докторантура</b>				
Национальные	377	224	177	47
Государственные	33	11	2	1
АО	44	24	7	12
Частные	9	6	1	3
Итого	463	265	187	63
<b>Всего</b>	<b>4087</b>	<b>1025</b>	<b>616</b>	<b>337</b>

Количество ППС, имеющих сертификаты IELTS, TOEFL по всем программам составляет: по **50:20:30** - **1367** преподавателей, по **ЕНЦ** - **609** преподавателей, по программе только на английский язык – **1025** преподавателей. Из них, наибольшее количество ППС, имеющих сертификаты IELTS, TOEFL с уровнем B2 и C1 приходится на преподавателей программы только на английском языке.

**Общий контингент ППС**, преподающих на английском, по трем программам составляет – **7 631** чел. Из ППС, преподающих на английском, имеют ученую степень – **1150**чел., академическую степень – 1756 и стаж более 3-лет – **3734** человек.

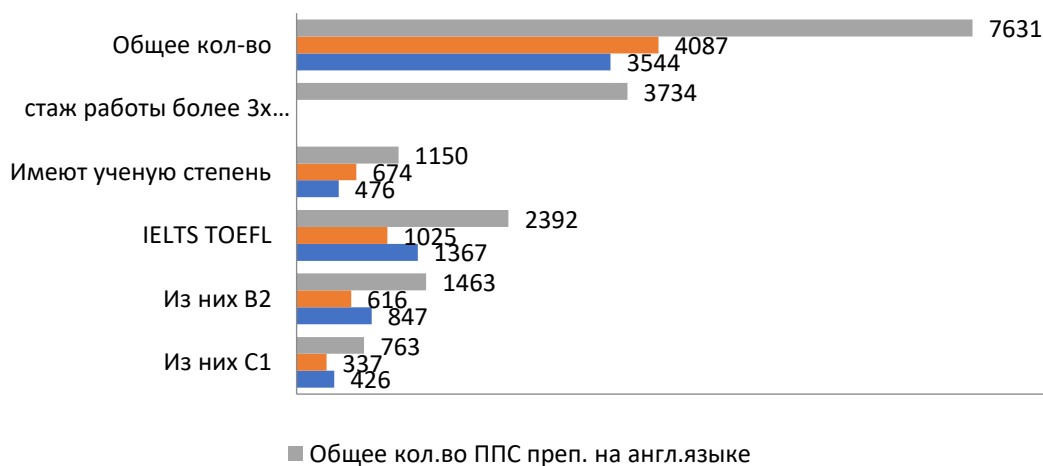


Число имеющих сертификаты по уровню знания английского языка в соответствии с классификацией CEFR (ОЕК) среди ППС в 2022 году – 2392 человек, из них имеющих сертификаты знания английского языка на уровне B2 – 1463чел. и C1 – 763чел.(таб. 5, рис 9).

**Таблица 5. Контингент ППС, преподающих на английском языке, в том числе имеющие ученые степени, в разрезе стажа работы с наличием сертификатов IELTS TOEFL**

Год	Общее кол. ППС	Количество имеющих сертификаты IELTS TOEFL	с уровнем B2	с уровнем C1	ученые степени (кандид.наук, доктора наук)	доктора PhD	степень магистра	стаж работы до 5 лет	стаж работы 6-10 лет	стаж работы 11-20 лет	стаж работы 21-30 лет
2022	7631	2392	1463	763	1150	521	1235	968	926	1066	774

**Рис.9. Показатели ППС, преподающих на английском языке по программе ЕНЦ и преподающих только на английском языке, чел.**



**Количество образовательных программ на английском языке**

Общее количество образовательных программ на английском языке в вузах, реализующих трехязычное образование составляет 1956 ед. Из них в рамках 50:20:30 – 1815 ед., в рамках ЕНЦ составляет 141 ед. Из 1956 ОП количество аккредитованных образовательных программ –1238 ед.

Общее количество образовательных программ на английском языке в вузах, реализующих образование только на английском языке, составляет 1210 ед.: в бакалавриате – 480 ед., в магистратуре – 456 ед., в докторантуре – 274 ед.. Из них количество аккредитованных ОП – 1101 ед., из них 378 ОП прошли аккредитацию в зарубежных аккредитационных агентствах.

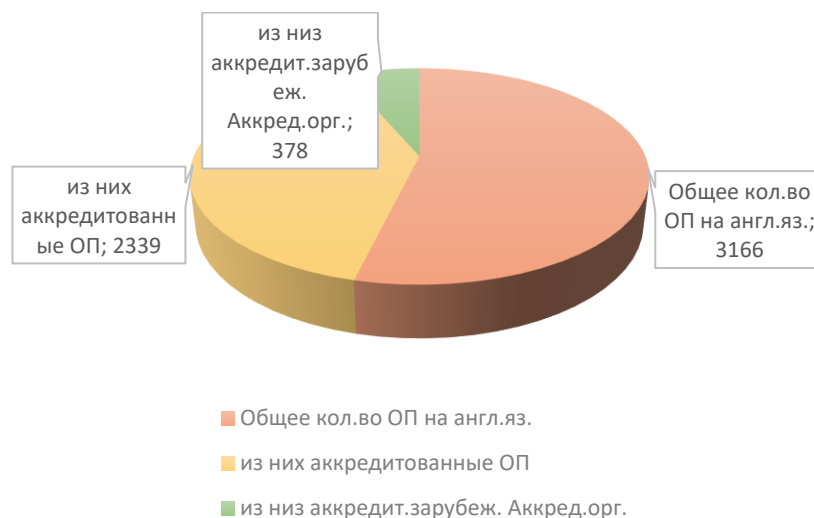
Таким образом, общее количество образовательных программ на английском языке составляет 3166 ед. из них количество аккредитованных образовательных программ на английском языке составляет 2339 или 49% от общего количества аккредитованных ОП в Реестре 3, количества аккредитованных ОП зарубежным аккредитационным органом составляет – 378 ед. (таб.6, рис. 10).

**Таблица6. Количество ОП на английском языке (по трехязычию и по ОП только на англ.яз. по уровням образования)**

Виды вузов	Из них кол.во	Из них количество аккредитованных	По 50:20:30	Количество ОП на английском языке по ЕНЦ
------------	---------------	-----------------------------------	-------------	--

	Кол-во ОП только на англ.яз.	аккред. образ.х программ на англ. языке.	ОП в зарубежных аккред.агентствах	Кол-во ОП на англ.яз.	Из них кол-во аккред ОП на англ.яз	Кол-во ОП на англ.яз.	Из них кол-во аккред ОП на англ.яз
<b>Бакалавриат</b>							
Национальные	158	131	76	131	89	23	20
Государственные	52	41	14	412	214	78	67
Международный	7	3	0	12	9	0	0
АО	232	209	142	219	172	0	0
Частные	31	28	11	198	141	1	0
<b>Всего</b>	<b>480</b>	<b>412</b>	<b>243</b>	<b>972</b>	<b>625</b>	<b>102</b>	<b>87</b>
<b>Магистратура</b>							
Национальные	348	341	27	341	191	8	5
Государственные	12	10	5	120	103	5	5
АО	57	51	42	51	42	9	6
Частные	39	32	12	42	22	0	0
<b>Всего</b>	<b>456</b>	<b>434</b>	<b>86</b>	<b>554</b>	<b>358</b>	<b>22</b>	<b>16</b>
<b>Докторантура</b>							
Национальные	182	174	25	174	89	9	6
Государственные	28	25	5	54	25	0	0
АО	58	51	19	33	19	8	0
Частные	6	5	0	28	13	0	0
<b>Всего</b>	<b>274</b>	<b>255</b>	<b>49</b>	<b>289</b>	<b>146</b>	<b>17</b>	<b>6</b>
<b>Итого</b>	<b>1210</b>	<b>1101</b>	<b>378</b>	<b>1815</b>	<b>1129</b>	<b>141</b>	<b>109</b>

**Рис. 10 Количество ОП на английском языке и аккредитованные ОП**



***Информация по подготовке педагогов английского языка, где обучение идет полностью на английском языке***

**Количество обучающихся, где обучение идет полностью на английском языке**

В казахстанских вузах, где осуществляется подготовка педагогических кадров по направлению "Подготовка педагогов по языкам и литературе", ГОП "Подготовка педагогов иностранного языка", обучаются **9131 человек** или **1,5%** от общего контингента обучающихся в текущем учебном году.

Из них количество обучающихся в бакалавриате составляет **7154** чел., в магистратуре – **852** чел. в докторантуре – **1125** чел. (таб.1).

**Таблица 1. Количество обучающихся на трехязыках (по уровням образования)**

Уровень образования	Всего на англ языке	Общее количество имеющих сертификаты IELTS TOEFL	Из них кол-во, имеющ. сертификаты IELTS TOEFL с уровнем B2	Из них кол-во, имеющ. сертификаты IELTS TOEFL с уровнем C1
Бакалавриат	7 154	208	72	30
Магистратура	852	63	39	18
Докторантура	1125	32	26	11
Всего	<b>9131</b>	<b>303</b>	<b>137</b>	<b>59</b>

Для подготовки педагогических кадров по направлению "Подготовка педагогов по языкам и литературе", ГОП "Подготовка педагогов иностранного языка" было задействовано **796 преподавателей**.

Из них **264 человека** имеют сертификаты, подтверждающие уровень владения английским языком, и **204 человек** владеют английским языком на уровне **B2** и **103 человек** на уровне **C1**.

Итоги мониторинга реализации трехязычного образования показали следующее: несмотря на прирост количества обучающихся, в вузах Казахстана имеются значительные проблемы с внедрением трехязычного образования. Не повышается уровень английского языка обучающихся и ППС. Так, от общего количества обучающихся и ППС, доля количества, имеющих сертификаты IELTS, TOEFL, достаточно низкая – 0,02% и 4,5% соответственно.

Вместе с тем, вузы отмечают ряд проблем, возникшие при реализации программы трехязычия:

- отсутствие нормативного и программно-методического сопровождения по реализации трехязычного образования в отдельных вузах;
- сложности в привлечении иностранного ППС и уровень школьной подготовки по иностранному языку у обучающихся (Университет Туран);
- недостаточно педагогических кадров, ведущих занятия на английском языке (КАСУ);
- из за нехватки профессорско-преподавательского состава, проводящего занятия на английском языке, некоторые группы были закрыты;
- около 50% поступающих в ВУЗ имеют слабый уровень английского (Elementary) и малая доля о степенных преподавателей сдают тест IELTS/ TOEFL (МУИТ);
- сроки годности сертификата IELTS/ TOEFL ограничивает производительность образовательного процесса;
- низкий уровень английского у обучающихся и дефицит ППС и у 95 % поступающих уровень знания иностранного языка A1, A2;
- учебные материалы по базовым и профилирующим дисциплинам не всегда в свободном доступе на электронных носителях (ВКТУ им. Д. Серикбаева).

С целью поиска эффективных путей реализации трехязычного образования вузам рекомендуется:

- совершенствовать действующие программы подготовки педагогических кадров для работы в условиях трехязычного образования;
- принять дополнительные меры по повышению квалификации ППС на языковых курсах, дистанционному обучению английскому языку, адаптации зарубежных учебников;
- обеспечить доступ к учебным материалам зарубежных источников;
- предусмотреть различных форм поддержки и поощрений при изучении английского языка и при сдаче тестов IELTS/ TOEFL.

### Вузы, реализующие программы ЕНЦ и ОП только на английском языке

№	Наименование вузов	50:20:30	ЕНЦ	Только на английском языке
<b>НАЦИОНАЛЬНЫЕ</b>				
12.	КазНУ им. аль-Фараби	+	+	+
13.	ЕНУ им. Л.Гумилева	+	+	+
14.	КазНПУ им. Абая	+	+	+
15.	КазНацЖенПУ	+	+	Не реализуется
16.	КаНМУ им Асфендиярова	+	Не реализуется	+
17.	КазНАИУ	+	Не реализуется	+
18.	<b>КазНИТУ им. Сатпаева</b>	Не реализуется	+	Не реализуется
19.	КНК им Курмангазы	+	Не реализуется	Не реализуется
20.	КазНУИ	+	Не реализуется	Не реализуется
21.	КазНАИ им Жургенева	+	Не реализуется	Не реализуется
22.	КазНАХ	+	Не реализуется	Не реализуется
	<b>Всего:</b>	<b>10</b>	<b>5</b>	<b>5</b>
<b>ГОСУДАРСТВЕННЫЕ</b>				
56.	АУ им Досмухамедова	+	+	+
57.	АРУ им Жубанова	+	Не реализуется	Не реализуется
58.	АркПИ им Алтынсарина	Не реализуется	Не реализуется	+
59.	ВКТУ им Серикбаева	+	Не реализуется	+
60.	ВКУ им Аманжолова	+	+	Не реализуется
61.	Университет им Шакарима	+	Не реализуется	+
62.	ЖУ им Жансугурова	+	+	+
63.	КарИУ	+	Не реализуется	+
64.	КарТУ	+	Не реализуется	+
65.	КарУ им. Букетова	+	+	+
66.	КРУ Байтурсынова	+	+	Не реализуется
67.	КУ им Коркыт ата	+	+	Не реализуется
68.	КУ им Уалиханова	+	+	+
69.	КУТИ им Есенова	+	+	+
70.	ППУ	+	+	Не реализуется
71.	РИИ	+	Не реализуется	+
72.	СКУ им Козыбаева	+	+	+
73.	ЮКГПУ+	+	+	Не реализуется
74.	ЮКУ им Ауэзова	+	Не реализуется	+
75.	Медицинский университет Семей	+	Не реализуется	+
76.	Медицинский университет Караганды	+	+	Не реализуется
77.	ЗКМУ им Оспанова	+	Не реализуется	+
78.	<b>ЗКУ им Утемисова</b>	Не реализуется	+	+
79.	ТарУ Дулати	+	+	+
80.	ЮКМА	+		
81.	Торайгыров университет	+	+	+
82.	АУНГ им. Утебаева	+	Не реализуется	Не реализуется
83.	ЗКАТУ им Жангир хана	Не реализуется	Не реализуется	Не реализуется
	<b>Всего:</b>	<b>25</b>	<b>15</b>	<b>17</b>

1	МКТУ им Ясави	+	Не реализуется	+
	<b>Всего:</b>	<b>1</b>	<b>0</b>	<b>1</b>
37.	АТУ	+	Не реализуется	+
38.	ЖезУ им.О.Байконурова	+	+	+
39.	КазУМОиМЯ им.Абылай хана	Не реализуется	Не реализуется	+
40.	КАТУ им. С.Сейфуллина	+	Не реализуется	+
41.	МОК	+	Не реализуется	+
42.	МУА	+	+	Не реализуется
43.	КБТУ	Не реализуется	Не реализуется	+
44.	МУИТ	Не реализуется	Не реализуется	+
45.	Университет КАЗГЮУ имени М.С. Нарикбаева	+	Не реализуется	+
46.	КИМЭП	Не реализуется	Не реализуется	+
47.	Университет Нархоз	Не реализуется	Не реализуется	+
48.	Южно-Казахстанская медицинская академия	+	Не реализуется	Не реализуется
49.	Академия логистики и транспорта	+	Не реализуется	Не реализуется
50.	АУЭС	+	Не реализуется	Не реализуется
51.	Казахская академия спорта и туризма	Не реализуется	Не реализуется	Не реализуется
52.	КазУТБ	Не реализуется	Не реализуется	Не реализуется
53.	Академия гражданской авиации	Не реализуется	Не реализуется	Не реализуется
54.	<b>Всего:</b>	<b>9</b>	<b>2</b>	<b>10</b>
<b>Частные вузы</b>				
93.	Астана IT университет	Не реализуется	Не реализуется	+
94.	Алматы Менеджмент Университет	+	Не реализуется	+
95.	КазАДИ им. Л.Б.Гончарова	+	+	
96.	КАСУ	Не реализуется	Не реализуется	+
97.	КРМУ (медицинский)	+	Не реализуется	+
98.	КОУ	+	Не реализуется	+
99.	КУ им. А.Мырзахметова	+	+	
100.	ЕТУ	Не реализуется	Не реализуется	+
101.	Университет "Туран"	Не реализуется	Не реализуется	+
102.	Университет Туран Астана	+	Не реализуется	Не реализуется
103.	АГЭУ	+	+	Не реализуется
104.	СДУ	Не реализуется	Не реализуется	+
105.	УМБ	+	Не реализуется	+
106.	ЦАИУ	+	+	
107.	Шымкентский университет	+	+	
108.	Университет Мирас	Не реализуется	Не реализуется	+
109.	МТИУ им. Ш.Муртаза	+	+	+
110.	МУТИГ	+	Не реализуется	Не реализуется
111.	ИнЕУ	+	Не реализуется	Не реализуется
112.	Alikhan Bokeikhan University	+	Не реализуется	Не реализуется
113.	ЦКА	+	Не реализуется	Не реализуется
114.	Esil University	Не реализуется	Не реализуется	Не реализуется
115.	Университет им. Жумабека Ташенева	Не реализуется	Не реализуется	Не реализуется
116.	КЭУК	Не реализуется	Не реализуется	Не реализуется

117	Межд.университет Астана	Не реализуется	Не реализуется	Не реализуется
118	КазИТУ	Не реализуется	Не реализуется	Не реализуется
119	Казахско-Русский Международный университет	Не реализуется	Не реализуется	Не реализуется
120	Казахско-Немецкий университет	Не реализуется	Не реализуется	Не реализуется
121	ЗКИТУ	Не реализуется	Не реализуется	Не реализуется
122	Египетский университет исламской культуры «Нур- Мубарак»	Не реализуется	Не реализуется	Не реализуется
123	Казахстанский университет инновационных и телекоммуникационных систем	Не реализуется	Не реализуется	Не реализуется
124	КУДН им. А.Куатбекова	Не реализуется	Не реализуется	Не реализуется
125	Университет иностранных языков и деловой карьеры	Не реализуется	Не реализуется	Не реализуется
126	Евразийский гуманитарный институт	Не реализуется	Не реализуется	Не реализуется
127	Академия "Кайнар"	Не реализуется	Не реализуется	Не реализуется
128	Центрально-Азиатский университет	Не реализуется	Не реализуется	Не реализуется
129	Евразийская юридическая академия имени Д. А. Кунаева	Не реализуется	Не реализуется	Не реализуется
130	Казахский Университет Путей Сообщения	Не реализуется	Не реализуется	Не реализуется
131	Баишев университет	Не реализуется	Не реализуется	Не реализуется
132	Казахстанский медицинский университет «ВШОЗ»	Не реализуется	Не реализуется	Не реализуется
133	Гуманитарно-техническая академия	Не реализуется	Не реализуется	Не реализуется
134	Академия "Болашак"	Не реализуется	Не реализуется	Не реализуется
135	Костанайский инженерно- экономический университет им. М. Дулатова	Не реализуется	Не реализуется	Не реализуется
136	Университет "Болашак"	Не реализуется	Не реализуется	Не реализуется
137	Кызылординский институт технологий и сервиса	Не реализуется	Не реализуется	Не реализуется
138	Екибастузский инженерно- технический институт им.академика К.Сатпаева	Не реализуется	Не реализуется	Не реализуется
<b>Всего:</b>		<b>16</b>	<b>6</b>	<b>11</b>
<b>Итого в РК</b>		<b>59</b>	<b>28</b>	<b>44</b>

## Количество обучающихся в рамках трехязычного образования по бакалавриату

№	Наименование вуза	БАКАЛАВРИАТ											
		Всего на англ языке	Общее количество имеющих сертификаты IELTS TOEFL	Из них кол-во, имеющих сертификаты IELTS TOEFL с уровнем B2	Из них кол-во, имеющих сертификаты IELTS TOEFL с уровнем C1	Количество по 50:20:30	Из них количество имеющих сертификаты IELTS TOEFL	B2	C1	Количество ЕНЦ	Из них колич.имеющих сертификаты IELTS TOEFL	B2	C1
63.	КазНУ им. аль-Фараби	84	50	38	10	72	41	31	10	12	9	7	0
64.	ЕНУ им. Л.Гумилева	660	83	75	14	580	77	72	13	80	6	3	1
65.	КазНПУ им. Абая	545	1	0	0	356	0	0	0	189	1	0	0
66.	КазНацЖенПУ	70	14	2	0	28	2	2	0	42	12	0	0
67.	КаНМУ им Асфендиярова	6436	75	53	0	6436	75	53		0	0	0	0
68.	КНК им Курмангазы	1064	5	4	4	1064	5	4	4	0	0	0	0
69.	КазНАИУ	270	12	2	0	270	12	2	0	0	0	0	0
70.	КазНАХ	18	0	0	0	18	0	-	0	0	0	0	0
71.	КазНАИ им Жургенева	46	2	2	46	46	2	2	46	0	0	0	0
72.	КазНИТУ им.К.Сатпаева	138	0	0	0	0	0	0	0	138	0	0	0
73.	<i>Всего по НВ:</i>	<b>9331</b>	<b>242</b>	<b>176</b>	<b>74</b>	<b>8870</b>	<b>214</b>	<b>166</b>	<b>73</b>	<b>461</b>	<b>28</b>	<b>10</b>	<b>1</b>
ГОСУДАРСТВЕННЫЕ													
74.	АУ им Досмухамедова	992	3	1	0	885	1	1	0	107	2	0	0
75.	АУНГ С. Утебаев	102	0	0	0	102	0	0	0	0	0	0	0
76.	АРУ им Жубанова	674	12	4	0	674	12	4	0	0	0	0	0

77.	ВКТУ им Серикбаева	150	0	0	0	150	0	0	0	0	0	0	0
78.	ВКУ им Аманжолова	250	10	0	0	106	0	0	0	144	10	0	
79.	ЖУ им Жансугурова	268	45	0		204	1	0		64	44	0	
80.	КарИУ	130	0	0	0	130	0	0	0		0	0	0
81.	КарТУ	11837	12	11	1	11837	12	11	1		0		
82.	КарУ им. Букетова	1255	9	4	2	955	5	3	2	300	4	1	0
83.	КРУ Байтурсынова	487	1	0		483	0	0	0	4	1	0	0
84.	КУ им Коркыт ата	397	1	0		393	0	0	0	4	1	0	0
85.	КУ им Уалиханова	353	2	2		0	0	0	0	353	2	2	0
86.	КУТИ им Есенова	385	26	2	1	353	0	0	0	32	26	2	1
87.	ППУ	382	2	0	1	191	1	0	1	191	1	0	0
88.	РИИ	181	12			181	12	0					
89.	СКУ им Козыбаева	48	0	0	0	40	0	0	0	8	0	0	0
90.	ЮКГПУ	341	2	2	0	229	1	1	0	112	1	1	0
91.	ЮКУ им Ауэзова	778	29	2	0	778	29	2	0	0	0	0	0
92.	Медицинский университет Семей	461	14	12	0	461	14	12	0	0	0	0	0
93.	Медицинский университет Караганды	108	10	6	4	108	10	6	4	0	0	0	
94.	ЗКУ им Утемисова	770	16	3	1	461	5	1		309	11	2	1
95.	Таразский рег.унив. им.Дулати	292	3	3	0	201	0	0	0	91	3	3	0
96.	Шакарим университет	7	0	0	0	7	0	0	0	0	0	0	0
97.	ЮКМА	50	2	2	0	50	2	2	0	0	0	0	0



98.	Торайгыров университет	10	0	0	0	0	0	0	0	10	0	0	0
99.	ЗКАТУ им. Жангирхана	127	14	12	7	0	0	0	0	127	14	12	7
100.	<i>Всего по НАО:</i>	<b>20835</b>	<b>225</b>	<b>66</b>	<b>17</b>	<b>18979</b>	<b>105</b>	<b>43</b>	<b>8</b>	<b>1856</b>	<b>120</b>	<b>23</b>	<b>9</b>
Международный													
101.	МКТУ им Ясави	354	7	3	0	413	7	3	0	0	0	0	0
	<i>Всего по МВ:</i>	<b>354</b>	<b>7</b>	<b>3</b>	<b>0</b>	<b>413</b>	<b>7</b>	<b>3</b>	<b>0</b>	<b>0</b>	<b>0</b>	<b>0</b>	<b>0</b>
АО													
102.	АТУ	4772	19	0	0	4772	19	0	0	0	0	0	0
103.	АУЭС	21	2		0	21	2		0	0	0	0	0
104.	ЖезУ им.О.Байконурова	186	0	0	0	126	0	0	0	60	0	0	0
105.	КАТУ им. С.Сейфуллина	1090	7	2	3	1090	7	2	3	0	0	0	0
106.	МОК	4355	0			4355	0			0	0	0	0
107.	МУА	1199	188	146	38	235	188	146	38	964	0	0	0
108.	Университет КАЗГЮУ имени М.С. Нарикбаева	2776	74	48	12	2776	74	48	12	0	0	0	0
109.	АЛиТ	10	0	0	0	10	0	0	0	0	0	0	0
	<i>Всего по АО:</i>	<b>14409</b>	<b>290</b>	<b>196</b>	<b>53</b>	<b>13385</b>	<b>290</b>	<b>196</b>	<b>53</b>	<b>1024</b>	<b>0</b>	<b>0</b>	<b>0</b>
ЧАСТНЫЕ													
110.	КУ им. А.Мырзахметова	103	0	0	0	27	0	0	0	76	0	0	0
111.	АлМУ	1921	151	92	76	1921	151	92	76	0	0	0	0
112.	Университет Туран-Астана	118	2	1	0	118	2	1	0	0	0	0	0
113.	УМБ	2184	42	57	1	2184	42	57	1	0	0	0	0
114.	КОУ	30	12	8	1	30	12	8	1	0	0	0	0
115.	АГЭУ	1384	0	0	0	1270	0	0	0	114	0		
116.	Шымкентский Университет	429	0	0	0	82	0	0	0	347		0	
117.	КРМУ (медицинский)	12	7	15	2	12	7	15	2	0	0	0	0
118.	КазАДИ	70	2	0	2	70	2	0	2	0	0	0	0

119.	Alikhan Bokeikhan University	147	44	44	3	147	44	44	3	0	0	0	0
120.	Межд.универ.тур изма и гост.	70	24	18	0	70	24	18	0	0	0	0	0
121.	ЦКА	40	21	0	0	40	21	0	0	0	0	0	0
122.	ЦАИУ	90								90	0	0	0
123.	ИнеУ	76	0	0	0	76	0	0	0	0	0	0	0
124.	Меж. Таразский иннов. институт им. Шерхана Муртаза	265	0	0	0	0	0	0	0	265	0	0	0
	<i>Всего по ЧВ:</i>	<b>6939</b>	<b>305</b>	<b>235</b>	<b>85</b>	<b>6047</b>	<b>305</b>	<b>235</b>	<b>85</b>	<b>892</b>	<b>0</b>	<b>0</b>	<b>0</b>
	<b>ИТОГО по бакалавриату:</b>	<b>51927</b>	<b>1069</b>	<b>676</b>	<b>229</b>	<b>47694</b>	<b>921</b>	<b>643</b>	<b>219</b>	<b>4233</b>	<b>148</b>	<b>33</b>	<b>10</b>

## Количество обучающихся в рамках трехязычного образования по магистратуре

		МАГИСТРАТУРА											
№	Наименование вуза	Всего на англ языке	Общее количес тво имеющи х сертифи каты IELTS TOEFL	Из них кол-во, имеющ. сертифи каты IELTS TOEFL с уровнем B 2	Из них кол-во, имеющ. сертифи каты IELTS TOEFL с уровнем C 1	Количество по 50:20:30	Из них количество имеющих сертификаты IELTS TOEFL	B2	C1	Количество ЕНЦ	Из них колич.име ющих сертифика ты IELTS TOEFL	B2	C1
<b>НАЦИОНАЛЬНЫЕ</b>													
34.	КазНУ им. аль-Фараби	244	97	73	21	244	97	73	21	0	0	0	0
35.	ЕНУ им. Л.Гумилева	221	49	29	14	181	49	29	14	40	0	0	0
36.	КазНПУ им. Абая	602	125	115	0	602	125	115	0	0	0	0	0
37.	КНК им Курмангазы	72	0	0	0	72	1	3	0	0	0	0	0
38.	КазНМУ им. Асфендиярова	119	3	3		119	3	3		0	0	0	0
39.	КазНАИУ	391	6	6	0	391	6	6	0	0	0	0	0
40.	<b>Всего по НВ:</b>	<b>1649</b>	<b>280</b>	<b>226</b>	<b>35</b>	<b>1609</b>	<b>280</b>	<b>226</b>	<b>35</b>	<b>40</b>	<b>0</b>	<b>0</b>	<b>0</b>
<b>ГОСУДАРСТВЕННЫЕ</b>													
41.	ВКТУ им Серикбаева	226	1	1	0	226	1	1	0	0	0	0	0
42.	ЖУ им Жансугурова	244	58	0	6	167	3		1	77	55	0	5
43.	КарИУ	8	0	0	0	8	0	0	0	0	0	0	0
44.	КарТУ	267	5	5	0	267	5	5	0	0	0	0	0
45.	КРУ Байтурсынова	4	0	0	0	4	0	0	0	0	0	0	0
46.	КУ им Уалиханова	23	8	0	0	23	8	0	0	0	0	0	0
47.	РИИ	5	0	0	0	5	0	0	0	0	0	0	0
48.	МУК	15	2	0	2	15	2	0	2	0	0	0	0
49.	ТарУ им. Дулати	399	4	1	2	263	3	1	2	136	1	0	
50.	Торайгыров университет	1074	0	0	0	1074	0	0	0	0	0	0	0
51.	АРУ им.Жубанова	324	4	0	0	324	4	0	0	0	0	0	0
52.	КарУ им. Букетова	30		0	0	0	0	0	0	30	0	0	0
53.	КУ им. Коркыт ата	29	4	3		0	0	0	0	29	4	3	

54.	<b>Всего НАО:</b>	<b>2648</b>	<b>86</b>	<b>10</b>	<b>236</b>	<b>2376</b>	<b>26</b>	<b>7</b>	<b>5</b>	<b>272</b>	<b>60</b>	<b>3</b>	<b>5</b>
<b>АО</b>													
55.	КАТУ им. С.Сейфуллина	224	6	6	0	224	6	6	0	0	0	0	0
56.	КАЗГЮУ	106	0	0	0	106	0	0	0	0	0	0	0
57.	<b>Всего по АО:</b>	<b>330</b>	<b>6</b>	<b>6</b>	<b>0</b>	<b>330</b>	<b>6</b>	<b>6</b>	<b>0</b>	<b>0</b>	<b>0</b>	<b>0</b>	<b>0</b>
<b>ЧАСТНЫЕ</b>													
58.	АлМУ	190	9	9	0	190	9	9	0	0	0	0	0
59.	КУ им. А.Мырзахметова	29	5	4	1	29	5	4	1	0	0	0	0
60.	Университет Туран- Астана	7	1	1	0	7	1	1	0	0	0	0	0
61.	АГЭУ	9	2	1	1	9	2	1	1	0	0	0	0
62.	UIB	93	6	6	0	93	6	6	0	0	0	0	0
63.	Шымкентский Университет	50	2	21	0	50	2	21	0	0	0	0	0
64.	Alikhan Bokeikhan University	15	15	13	2	15	15	13	2				
65.	<b>Всего по ЧВ:</b>	<b>393</b>	<b>40</b>	<b>55</b>	<b>4</b>	<b>393</b>	<b>40</b>	<b>55</b>	<b>4</b>	<b>0</b>	<b>0</b>	<b>0</b>	<b>0</b>
66.	<b>ИТОГО по магистратуре</b>	<b>5020</b>	<b>412</b>	<b>297</b>	<b>49</b>	<b>4708</b>	<b>352</b>	<b>294</b>	<b>44</b>	<b>312</b>	<b>60</b>	<b>3</b>	<b>5</b>

Количество обучающихся в рамках трехязычного образования по докторантуре

№	Наименование вуза	ДОКТОРАНТУРА											
		Всего на англ языке	Общее количество имеющих сертификаты IELTS TOEFL	Из них кол-во, имеющ. сертификаты IELTS TOEFL с уровнем B 2	Из них кол-во, имеющ. сертификаты IELTS TOEFL с уровнем C 1	Количество по 50:20:30	Из них количество имеющих сертификаты IELTS TOEFL	B2	C1	Количество ЕНЦ	Из них колич.имеющих сертификаты IELTS TOEFL	B2	C1
<b>Национальные</b>													
19.	КазНУ им. аль-Фараби	75	64	49	15	70	59	44	15	5	5	5	0
20.	КазНПУ им. Абая	249	249	240	9	249	249	240	9	0	0	0	0
21.	КНК им Курмангазы	10	2	5	0	10	2	5	0	0	0	0	0
22.	КазНАИУ	155	155	1	-	155	155	1	-	0	0	0	0
23.	<b>Всего</b>	<b>489</b>	<b>470</b>	<b>295</b>	<b>24</b>	<b>484</b>	<b>465</b>	<b>290</b>	<b>24</b>	<b>5</b>	<b>5</b>	<b>5</b>	<b>0</b>
<b>Государственные</b>													
24.	КарТУ	79	59	9		79	59	9		0	0	0	0
25.	ЖУ Жансугурова	61	25	17	4	50	17	14	1	11	8	3	3
26.	КарИУ	3	1	0	0	3	1	0	0	0	0	0	0
27.	СКУ Козыбаева	2	0	0	0	2	0	0	0	0	0	0	0
28.	ТРУ им. Дулати	37	23	5	30	30	23	5	30	7	0	0	0
29.	МУК	49	40	13	3	49	40	13	3	0	0	0	0
30.	МУС	60	15	43	2	60	15	43	2	0	0	0	0
31.	<b>Всего</b>	<b>291</b>	<b>163</b>	<b>87</b>	<b>39</b>	<b>273</b>	<b>155</b>	<b>84</b>	<b>36</b>	<b>18</b>	<b>8</b>	<b>3</b>	<b>3</b>
<b>АО</b>													
32.	КАТУ Сейфуллина	46	14	14	0	46	14	14	0	0	0	0	0
33.	КазГЮУ	19	0	0	0	19	0	0	0	0	0	0	0
34.	<b>Всего</b>	<b>65</b>	<b>14</b>	<b>14</b>	<b>0</b>	<b>65</b>	<b>14</b>	<b>14</b>	<b>0</b>	<b>0</b>	<b>0</b>	<b>0</b>	<b>0</b>
<b>Частные</b>													
35.	АлМУ	31	16	16	0	31	16			0	0	0	0

№	Наименование вуза	ДОКТОРАНТУРА											
		Всего на англ языке	Общее количество имеющих сертификат ы IELTS TOEFL	Из них кол-во, имеющ. сертификаты IELTS TOEFL с уровнем В 2	Из них кол-во, имеющ. сертификаты IELTS TOEFL с уровнем С 1	Количество по 50:20:30	Из них количество имеющих сертификаты IELTS TOEFL	В2	С1	Количество ЕНЦ	Из них колич.имеющи х сертификаты IELTS TOEFL	В2	С1
36.	УМБ	19	19	19	0	7	7	7	0	0	0	0	0
	Всего по ЧВ	<b>50</b>	<b>35</b>	<b>35</b>	<b>0</b>	<b>38</b>	<b>7</b>	<b>7</b>	<b>0</b>	<b>0</b>	<b>0</b>	<b>0</b>	<b>0</b>
	<b>Итого по докторантуре:</b>	<b>883</b>	<b>654</b>	<b>403</b>	<b>63</b>	<b>860</b>	<b>641</b>	<b>39 5</b>	<b>60</b>	<b>23</b>	<b>13</b>	<b>8</b>	<b>3</b>

**Количество обучающихся по ОП только на английском языке по  
бакалавриату**

№	Наименование вуза	БАКАЛАВРИАТ			
		ОП только на английском языке	Общее количество имеющих сертификаты IELTS TOEFL	Из них кол-во, имеющ. сертификаты IELTS TOEFL с уровнем В 2	Из них кол-во, имеющ. сертификаты IELTS TOEFL с уровнем С 1
<b>Национальные</b>					
6.	КазНУ им. аль-Фараби	1031	157	124	33
7.	ЕНУ им. Л.Гумилева	422	208	173	29
8.	КазНПУ им. Абая	1629	0	0	0
9.	КанМУ им Асфендиярова	2315	274	212	62
10.	КазНАИУ	22	0	0	0
	<b>Итого по НВ:</b>	<b>5419</b>	<b>639</b>	<b>509</b>	<b>124</b>
<b>Государственные</b>					
18.	АркПИ им. Алтынсарина	39	0	0	0
19.	РИИ	7	0	0	0
20.	ВКТУ им Серикбаева	11	0	0	0
21.	КарТУ	4	0	0	0
22.	КУ им Уалиханова	271	0	0	0
23.	СКУ им Козыбаева	246	0	0	0
24.	ЮКУ им Ауэзова	57	11	1	0
25.	Медицинский университет Семей	159	12	10	2
26.	Медицинский университет Караганды	108	10	6	4
27.	ЗКМУ им. М.Оспанова	413	0	0	0
28.	Торайгыров университет	10	0	0	0
29.	Атырауский университет им. Досмухамедова	5	0	0	0
30.	Таразский региональный университет им. М.Х. Дулати	201	0	0	0
31.	КУТИ им. Ш.Есенова	52	2	7	4
32.	Жетысуский университет им. И. Жансугурова	1	0	0	0
33.	ЗКУ им. М.Утемисова	472	0	0	0
34.	Университет Шакарима	30	12	12	0
	<b>Итого по НАО:</b>	<b>2086</b>	<b>47</b>	<b>36</b>	<b>10</b>
<b>Международный</b>					
1.	МКТУ им Ясави	14	0	14	0
	<b>Итого по МВ:</b>	<b>14</b>	<b>0</b>	<b>14</b>	<b>0</b>
<b>АО</b>					
10.	АТУ	7	0	0	0
11.	АУЭС	94	9	8	0

12.	МУИТ	5011	128	100	22
13.	МОК	306	5	5	4
14.	КАЗГЮУ имени М.С. Нарикбаева	1355	167	123	27
15.	КБТУ	4443	3138	986	273
16.	КИМЭП	1916	967	674	170
17.	ЖезУ им. О.А. Байконурова	30	1	1	
18.	Университет Нархоз	2676	201	123	78
	<b>Итого по АО:</b>	<b>15838</b>	<b>4616</b>	<b>2020</b>	<b>574</b>
<b>Частные</b>					
9.	Каспийский общественный университет	451	0	0	0
10.	Туран университет	173	25	10	15
11.	Алматы Менеджмент Университет	503	30	18	5
12.	Казахстанско-Российский медицинский университет	504	4	2	0
13.	Astana IT	4388	1232	987	204
14.	СДУ	5020	5453	704	682
15.	UIB	739	4	13	6
16.	Международный Таразский иннов.институт	417	0	0	0
	<b>Итого по ЧВ:</b>	<b>12195</b>	<b>6748</b>	<b>1734</b>	<b>912</b>
	<b>Всего по бакалавриату:</b>	<b>35552</b>	<b>12050</b>	<b>4313</b>	<b>1620</b>



## Количество обучающихся по ОП только на английском языке по магистратуре

<b>МАГИСТРАТУРА</b>					
№	Наименование вуза	ОП только на английском языке	Общее количество имеющих сертификаты IELTS TOEFL	Из них кол-во, имеющ. сертификаты IELTS TOEFL с уровнем В 2	Из них кол- во, имеющ. сертификаты IELTS TOEFL с уровнем С 1
<b>Национальные</b>					
1	КазНУ им. аль-Фараби	296	94	72	22
2	ЕНУ им. Л.Гумилева	371	25	10	6
3	КазНПУ им. Абая	103	0	0	0
	<b>Итого</b>	<b>770</b>	<b>119</b>	<b>82</b>	<b>28</b>
<b>Государственные</b>					
4	ЮКУ им. Ауезова	21			
5	КУТИ им. Есенова	22	2	0	2
6	КарУ им. Е.А. Букетова	9	1	0	1
7	Мед. университет Караганды	4	0	0	0
	<b>Итого</b>	<b>56</b>	<b>3</b>	<b>0</b>	<b>3</b>
<b>АО</b>					
8	КАЗГЮУ	90	0		
9	КазУМОиМЯ им. Абылайхана	284	6	1	3
10	КБТУ	737	77	45	32
11	МУИТ	326	36	29	5
12	КимЭП	334	81	44	29
13	Университет Нархоз	36	8	6	2
	<b>Итого</b>	<b>1807</b>	<b>208</b>	<b>125</b>	<b>71</b>
<b>Частные</b>					
14	АлМУ	7	0	0	0
15	КАСУ	26	10	10	0
16	СДУ	498	72	0	0
17	Astana IT	226	0	0	0
18	Меж.Таразский иннов. институт им. Ш. Мургаза	118	0		
	<b>Итого</b>	<b>875</b>	<b>82</b>	<b>10</b>	<b>0</b>
	<b>ВСЕГО:</b>	<b>3508</b>	<b>412</b>	<b>217</b>	<b>102</b>

## Количество обучающихся по ОП только на английском языке по докторантуре

<b>ДОКТОРАНТУРА</b>					
№	Наименование вуза	Количество обучающихся по ОП только на английском языке	Общее количество имеющих сертификаты IELTS TOEFL	Из них кол-во, имеющ. сертификаты IELTS TOEFL с уровнем В 2	Из них кол-во, имеющ. сертификаты IELTS TOEFL с уровнем С 1
<b>Национальные</b>					
23.	КазНУ им. аль-Фараби	284	252	210	42
24.	ЕНУ им. Л.Гумилева	33	12	12	0
25.	КазНПУ им. Абая	6	6	5	1
26.	КазНАИУ	54	54	4	
27.	<b>Всего</b>	<b>377</b>	<b>324</b>	<b>231</b>	<b>43</b>
<b>Государственные</b>					
28.	ВКТУ Серикбаева	19	19	19	-
29.	ЮКГУ им Ауэзова	33	33	0	0
30.	Карагандинский университет им. Букетова	4	4	2	2
31.	КарИУ	1	0	0	0
32.	Мед. университет Караганды	49	40	13	3
33.	Медицинский университет Семей	60	15	43	2
34.	<b>Всего</b>	<b>166</b>	<b>111</b>	<b>77</b>	<b>7</b>
<b>АО</b>					
35.	КБТУ	99	66	38	22
36.	КАЗГЮУ	2			
37.	КИМЭП	43	25	11	14
38.	КазУМОиМЯ	38	38		
39.	МОК	<b>9</b>	0	0	0
40.	МУИТ	35	35	22	14
41.	Университет Нархоз	39	27	0	27
42.	<b>Всего</b>	<b>265</b>	<b>191</b>	<b>71</b>	<b>77</b>
<b>Частные</b>					
43.	СДУ	67	7	0	0
44.	<b>Всего</b>	<b>67</b>	<b>7</b>	<b>0</b>	<b>0</b>
	<b>ИТОГО</b>	<b>875</b>	<b>633</b>	<b>379</b>	<b>127</b>