

Министерство науки и высшего образования Республики Казахстан  
Национальный центр развития высшего образования

Мониторинг  
реализации программы академической  
мобильности обучающихся  
(Блок 3. Пункт 1)

---

**Аналитическая справка**

Астана, 2023

## Содержание

Мониторинг реализации программы академической мобильности обучающихся.....	45
Академическая мобильность иностранных обучающихся (входящая мобильность) .....	45
Академическая мобильность казахстанских студентов (исходящая мобильность) .....	49
Обучающиеся по совместным образовательным программам (СОП).....	56
Обучающиеся по двудипломным программам (ДДП).....	56
Иностранные студенты (на полном обучении) .....	57
<i>Приложение 1</i> .....	<b>Error! Bookmark not defined.</b>
<i>Приложение 2</i> .....	69
<i>Приложение 3</i> .....	70
<i>Приложение 4</i> .....	76
<i>Приложение 5</i> .....	78
<i>Приложение 6</i> .....	84
<i>Приложение 7</i> .....	86
<i>Приложение 8</i> .....	90
<i>Приложение 9</i> .....	97

### Мониторинг реализации программы академической мобильности обучающихся

Реализация академической мобильности обучающихся в вузах Казахстана выглядит следующим образом. В целом, за последние годы, в реализации академической мобильности студентов можно отметить положительную динамику. Количество казахстанских обучающихся, желающих пройти обучение в зарубежных университетах, превышает количество иностранных студентов, проходящих обучение в вузах Казахстана. (Таблица 1). Соответственно, вузов реализующих входящую академическую мобильность в 2 раза меньше (42 вуза), чем исходящую мобильность (91 вуз).

**Таблица 1. Количество обучающихся по входящей и исходящей мобильности на 2017-2023 гг.**

Вид АкМ / Год	2017	2018	2019	2020	2021	2022	2023
<b>Входящая мобильность</b>	712	637	681	127	1971	1582	1226
<b>Исходящая мобильность</b>	2510	2447	2694	1373	3246	3613	4426

Касательно регионов прибытия, можно подчеркнуть важность СНГ, который по-прежнему остается основным источником иностранных обучающихся. В 2023 году Российская Федерация лидирует в этом плане, несмотря на небольшое снижение численности. Основная доля по входящей и исходящей академической мобильности приходится на Российскую Федерацию – 21% (264 чел.) и 19% (857 чел.) соответственно.

В разрезе источников финансирования, и казахстанские и иностранные студенты в большинстве случаев проходят обучение за счет взаимного обмена между партнерами или за счет собственных средств обучающихся.

#### *Академическая мобильность иностранных обучающихся (входящая мобильность)*

По данным вузов Казахстана (102 гражданских вуза), общее количество иностранных обучающихся, принявших участие в программе академической мобильности Казахстана за **2017-2023 гг.** составило **6936** человек (рисунок 1).

**Рисунок 1. Академическая мобильность иностранных обучающихся, человек**



В 2023 году показатель академической мобильности иностранных обучающихся составил **1226** обучающихся, из них онлайн – **298** чел. (24%), офлайн – **928** чел. (76%). По сравнению с 2022 годом количество обучающихся уменьшилось на 22%, то есть на 356 человек. (2022 г. – 1582). Но стоит отметить, что в 2022 году большинство студентов (**59%**) проходили обучение онлайн – **945** чел.

В текущем году онлайн академическую мобильность иностранных обучающихся реализовали 9 вузов РК. (Таблица 2).

**Таблица 2. Онлайн академическая мобильность иностранных обучающихся  
в разрезе вузов РК и направлений подготовки**

№	Наименование вуза	Количество обучающихся в разрезе направлений подготовки	Всего
1.	Жетысуский университет имени И.Жансугурова	Педагогические науки – 19, Бизнес, управление и право – 10, ИКТ – 3	32
2.	Западно-Казахстанский инновационно-технологический университет	Инженерные – 11, Ветеринария – 47	58
3.	Инновационный Евразийский университет	Гуманитарные науки – 1, Бизнес, управление и право – 3, ИКТ – 1, Инженерные – 1	6
4.	Казахский национальный педагогический университет имени Абая	Педагогические науки – 12	12
5.	Казахстанско-Британский технический университет	ИКТ – 1	1
6.	Казахстанско-Российский медицинский университет	Здравоохранение – 15	15
7.	Карагандинский университет имени академика Е.А. Букетова	Педагогические науки – 9, Социальные науки – 15, Бизнес, управление и право – 20, Естественные науки – 1, ИКТ – 27, Услуги – 22	94
8.	Каспийский Университет технологий и инжиниринга им. Ш. Есенова	Естественные науки – 37, ИКТ – 6, Инженерные – 25, Услуги – 10	78
9.	Центрально-Азиатский Инновационный университет	Бизнес, управление и право – 2	2
<b>Всего</b>			<b>298</b>

В текущем году **42** вуза приняли иностранных обучающихся по программам мобильности, из них национальных вузов – 7 из 11, государственных НАО – 16 из 29, частных – 11 из 44, АО – 8 из 16. *(Полная информация представлена в Приложении 1).*

От общего количества обучающихся, прибывших по программам академической мобильности бакалавров – **899** чел., магистрантов – **90**, докторантура – **19**, резидентура – **6**, языковые курсы – **151**, летние школы – **61**.

В разрезе *видов мобильности* по кредитной академической мобильности – **982** чел., языковые курсы – **151**, летние школы – **61**, научная стажировка и практика – **18**, дудипломные и совместные образовательные программы – **8**, краткосрочные курсы – **5**, волонтерской деятельности – **1** чел.

В разрезе *регионов прибытия* в 2023 г. в вузах Казахстана прошли обучение из вузов стран СНГ (5 стран) – **704** чел., ЮВА (5 стран) – **194**, Европы (19 стран) – **188** и США – **130**, Ближнего Востока – **8** и Африки – **2** чел. *(Полная информация представлена в Приложении 2).*

**Таблица 3. Академическая мобильность иностранных обучающихся  
в разрезе регионов, человек**

№	Год	Регион					Итого:	
		Европа	СНГ	ЮВА	Америка	Бл.Восток		Африка
1.	<b>2017</b>	83	308	283	7	31	-	<b>712</b>

2.	<b>2018</b>	96	317	196	28	-	-	<b>637</b>
3.	<b>2019</b>	120	302	205	53	1	-	<b>681</b>
4.	<b>2020</b>	22	38	43	24	-	-	<b>127</b>
5.	<b>2021</b>	90	1718	90	73	-	-	<b>1971</b>
6.	<b>2022</b>	152	1080	233	115	-	2	<b>1582</b>
7.	<b>2023</b>	188	704	194	130	<b>8</b>	2	<b>1226</b>
<b>Итого:</b>		<b>751</b>	<b>4467</b>	<b>1244</b>	<b>430</b>	<b>40</b>	<b>4</b>	<b>6936</b>

Наибольшая численность желающих обучиться в вузах Казахстана ежегодно приходится на СНГ – **704** чел. (2022 г. – 1080 из 1580). По сравнению с аналогичным периодом прошлого года наблюдается снижение количества обучающихся по 3 странам СНГ (Беларусь, Кыргызстан, Россия) (таблица 1).

Ежегодным лидером из стран СНГ является Российская Федерация – **264** чел. (2022 г. – 590). Граждане Кыргызской Республики также предпочитают проходить обучение в вузах Казахстана – **215** чел. (2022 г. – 315). Желających обучиться из вузов Узбекистана увеличилось на 33% (2022 г. – 112, 2023 г. – 167).

С 2017 года вузы Казахстана всего приняли по мобильности **4467** студентов из вузов стран СНГ.

**Таблица 4. Академическая мобильность иностранных обучающихся в разрезе стран СНГ, человек**

	<b>Страна</b>	<b>2017</b>	<b>2018</b>	<b>2019</b>	<b>2020</b>	<b>2021</b>	<b>2022</b>	<b>2023</b>
1.	Азербайджан	-	1	-	-	48	-	-
2.	Армения	-	-	-	-	16	-	-
3.	Беларусь	4	5	11	-	-	22	8
4.	Кыргызская Республика	41	72	81	4	326	315	215
5.	Россия	82	131	140	31	696	590	264
6.	Таджикистан	151	108	42	3	134	41	50
7.	Туркменистан	13	-	-	-	-	-	-
8.	Узбекистан	17	-	28	-	498	112	167
	<b>Итого</b>	<b>308</b>	<b>317</b>	<b>302</b>	<b>38</b>	<b>1718</b>	<b>1080</b>	<b>704</b>

Из стран *Юго-Восточной Азии* лидером по направлению своих студентов стал Китай – **111**. Но несмотря на высокую позицию количество обучающихся из Китая по сравнению с прошлым годом уменьшилось на 29% (2022 г. – 157, 2023 г. – 111). Наблюдается интерес со стороны студентов из Японии – 57 и Южной Кореи – 19.

С 2017 года вузы Казахстана всего приняли по мобильности **1251** студента из вузов стран ЮВА.

**Таблица 5. Академическая мобильность иностранных обучающихся в разрезе стран ЮВА, человек**

	<b>Страна</b>	<b>2017</b>	<b>2018</b>	<b>2019</b>	<b>2020</b>	<b>2021</b>	<b>2022</b>	<b>2023</b>
1.	Бангладеш	1	-	-	-	-	-	-
2.	Вьетнам	2	-	1	-	-	-	-
3.	Гонконг	2	-	5	-	-	-	-

4.	Индия	-	-	2	-	-	3	-
5.	Индонезия	-	-	-	-	-	50	-
6.	Китай	197	132	122	31	61	157	111
7.	Малайзия	30	5	4	1	6	3	3
8.	Сингапур	1	6	8	-	-	4	4
9.	Южная Корея	48	53	22	5	14	17	19
10.	Япония	2	-	41	6	9	6	57
	<b>Итого</b>	<b>283</b>	<b>196</b>	<b>205</b>	<b>43</b>	<b>90</b>	<b>240</b>	<b>194</b>

Согласно анализу, по странам Европы показывает, что несмотря на низкую долю обучающихся от общего количества студентов по входящей мобильности (15%), число студентов из стран Европы ежегодно растет. (2021 г. – 90, 2022 г. – 152, 2023 г. – 188). Заметно увеличилось количество желающих из вузов Германии (2022 г. – 5, 2023 г. – 37) и Франции (2022 г. – 18, 2023 г. – 34). Также, можно отметить интерес британских студентов в обучении в казахстанских вузах (2022 г. – 0, 2023 г. – 26). Уменьшилось количество обучающихся из Словакии на (2022 г. – 20, 2023 г. – 5), Турции (2022 г. – 28, 2023 г. – 21) и Украины (2022 г. – 24, 2023 г. – 21).

С 2017 года вузы Казахстана всего приняли по мобильности **751** студент из европейских вузов.

**Таблица 6. Академическая мобильность иностранных обучающихся в разрезе стран Европы, человек**

	Страна	2017	2018	2019	2020	2021	2022	2023
1.	Австрия	2	2	-	-	1	-	-
2.	Бельгия	1	-	3	-	-	2	3
3.	Болгария	-	-	-	-	-	-	-
4.	Великобритания	2	-	-	1	-	-	26
5.	Венгрия	2	2	-	3	-	1	1
6.	Германия	6	4	46	-	3	5	37
7.	Грузия	6	7	-	-	-	2	-
8.	Дания	-	1	1	-	-	-	-
9.	Испания	5	3	3	-	1	-	2
10.	Италия	-	6	2	4	-	3	2
11.	Латвия	-	-	-	-	-	2	-
12.	Литва	5	-	1	-	-	1	1
13.	Нидерланды	1	10	3	-	-	7	2
14.	Норвегия	1	1	1	-	-	-	2
15.	Польша	-	2	1	-	2	8	18
16.	Румыния	1	-	-	-	3	3	2
17.	Сербия	-	-	2	-	-	-	-
18.	Словакия	2	-	-	-	-	20	5
19.	Словения	1	-	-	-	-	2	1
20.	Турция	22	32	29	11	52	28	21
21.	Украина	2	-	1	-	-	24	21
22.	Финляндия	-	-	-	-	1	-	-
23.	Франция	22	23	21	3	24	18	34
24.	Чехия	-	1	1	-	3	7	2
25.	Швейцария	-	1	1	-	-	15	4
26.	Швеция	2	1	4	-	-	4	4
	<b>Итого</b>	<b>83</b>	<b>96</b>	<b>120</b>	<b>22</b>	<b>90</b>	<b>152</b>	<b>188</b>

Таким образом, из европейских стран обучались больше всего студенты из Германии – **37** чел., из азиатских стран – Китай – **111** чел., из стран СНГ – Россия – **264** чел., а также из США – **130** чел.

В разрезе *источников финансирования* наибольшее количество обучающихся прошли обучение за счет взаимного обмена между вузами – **587** чел., собственные средства обучающихся – **415**, за счет направляющей стороны – **189**, за счет средств казахстанского университета – **10** и за счет международных грантов (Эразмус+, DAAD, Орхун, программа Посольства Турции, стипендия РФ) – **25** чел.

Большинство иностранных студентов прошли обучение по направлению Гуманитарные науки и искусство – **301** чел., меньшинство по направлению Сельскохозяйственные науки – **32** чел.

01-Педагогические науки – **163** чел.

(ТОП-3 стран: Китай – 40 чел., Кыргызстан – 40 чел., РФ – 33 чел.)

02-Гуманитарные науки и искусство – **301** чел.

(ТОП-3 стран: Кыргызстан – 80 чел., Япония – 56 чел., РФ – 36 чел.)

03-Социальные науки – **183** чел.

(ТОП-3 стран: США – 60 чел., Кыргызстан – 27 чел., РФ – 33 чел.)

04-Бизнес, управление и право – **164** чел.

(ТОП-3 стран: Кыргызстан – 36 чел., Таджикистан – 30 чел., РФ – 30 чел.)

05-Естественные науки – **75** чел.

(ТОП-3 стран: Узбекистан – 38 чел., Германия – 15 чел., РФ – 13 чел.)

06-Информационно-коммуникационные технологии – **62** чел.

(ТОП-3 стран: Узбекистан – 27 чел., Кыргызстан – 13 чел., РФ – 13 чел.)

07-Инженерные, обрабатывающие и строительные отрасли – **51** чел.

(Узбекистан – 34 чел., Кыргызстан – 1 чел., РФ – 16 чел.)

08-Сельскохозяйственные науки – **32** чел. (Китай – 26 чел., Узбекистан – 6 чел.)

09-Ветеринария – **47** чел. (РФ – 47 чел.)

10-Здравоохранение и социальное обеспечение (медицина) – **101** чел.

(ТОП-3 стран: РФ – 39 чел., Узбекистан – 23 чел., Кыргызстан – 11 чел.)

11-Услуги – **47** чел.

(ТОП-3 стран: Узбекистан – 31 чел., Таджикистан – 11 чел., РФ – 4 чел.)

Основными проблемными вопросами реализации мобильности иностранных студентов вузы считают получение казахстанской визы, несоответствие академических календарей казахстанского и иностранного вузов. Также Западно-Казахстанский инновационно-технологический университет отмечает необходимость повышения безопасности и комфорта для иностранных участников академической мобильности.

### ***Академическая мобильность казахстанских студентов (исходящая мобильность)***

Общее количество казахстанских обучающихся, принявших участие в программе академической мобильности за **13** лет (с 2011 года) составило **29 492** человек (госбюджет – **7835** чел., внебюджет – **21 689** чел.) (таблица 7).

**Таблица 7. Академическая мобильность казахстанских студентов на период 2011-2023 гг., человек**

	2011	2012	2013	2014	2015	2016	2017	2018	2019	2020	2021	2022	2023
<b>Госбюджет</b>	350	662	746	805	909	951	732	621	603	33	350	516	525
<b>Внебюджет</b>			842	976	1420	1522	1778	1826	2091	1340	2896	3097	3901

<b>Итого</b>	<b>350</b>	<b>662</b>	<b>1588</b>	<b>1781</b>	<b>2329</b>	<b>2473</b>	<b>2510</b>	<b>2447</b>	<b>2694</b>	<b>1373</b>	<b>3246</b>	<b>3613</b>	<b>4426</b>
--------------	------------	------------	-------------	-------------	-------------	-------------	-------------	-------------	-------------	-------------	-------------	-------------	-------------

В 2023 году **91** вуз реализуют программу академической мобильности казахстанских обучающихся. По сравнению с 2022 годом количество вузов увеличилось на 7% (2022 г.– 85 вузов). По сравнению с началом календарного года количество вузов, реализующих академическую мобильность студентов увеличилось на 22% (I пол. 2023 г. – 74 вуза). *(Полная информация представлена в Приложении 3).*

В 2023 году **4426** обучающихся прошли обучение в зарубежных вузах, что выше по сравнению с прошлым годом на 22% (2022 г.– **3613**). По формату обучения, прошли обучение онлайн – **990**, офлайн – **3436** студентов.

В текущем году онлайн академическую мобильность казахстанских обучающихся реализовали 22 вуза РК. (Таблица 8).

**Таблица 8. Онлайн академическая мобильность казахстанских обучающихся в разрезе вузов РК и направлений подготовки**

<b>№</b>	<b>Наименование вуза</b>	<b>Количество обучающихся в разрезе направлений подготовки</b>	<b>Всего</b>
1.	Академия гражданской авиации	Инженерные – 6	6
2.	Алматинский технологический университет	Бизнес, управление и право – 18, Естественные науки – 3, Инженерные – 46	67
3.	Баишев Университет	Педагогические науки – 5	5
4.	Евразийский технологический университет	Бизнес, управление и право – 6	6
5.	Западно-Казахстанский инновационно-технологический университет	Педагогические науки – 1, Бизнес, управление и право – 2, ИКТ – 2, Инженерные – 38, Ветеринария – 25, Услуги – 21	89
6.	Казахский национальный педагогический университет имени Абая	Педагогические науки – 10	10
7.	Казахстанский университет инновационных и телекоммуникационных систем	Бизнес, управление и право – 7	7
8.	Казахстанско-Российский медицинский университет	Здравоохранение – 14	14
9.	КазНИТУ им. К.И. Сатпаева	Инженерные – 7	7
10.	Карагандинский технический университет имени Абылкаса Сагинова	Бизнес, управление и право – 4	4
11.	Карагандинский университет имени академика Е.А. Букетова	Педагогические науки -33, Гуманитарные науки -7, Социальные науки -19, Бизнес, управление и право – 48, Естественные науки –25, ИКТ – 35, Инженерные – 12, Услуги – 4	183
12.	Каспийский Университет технологий и инжиниринга им. Ш. Есенова	Педагогические науки -7, Бизнес, управление и право – 18, Естественные	336



		науки –32, ИКТ – 15, Инженерные – 247, Услуги – 17	
13.	Кокшетауский университет имени Ш.Уалиханова	Гуманитарные науки -2	2
14.	Костанайский инженерно-экономический университет им. М.Дулатова	Бизнес, управление и право – 10	10
15.	Костанайский социально-технический университет имени академика Зулхарнай Алдамжар	Гуманитарные науки -1	1
16.	Медицинский университет Астана	Здравоохранение – 75	75
17.	Международная образовательная корпорация	Инженерные – 3	3
18.	Международный Таразский инновационный институт имени Шерхана Муртазы	Инженерные – 6	6
19.	Университет "Мирас"	Педагогические науки -59, Гуманитарные науки -2, Бизнес, управление и право – 35, ИКТ – 7, Услуги – 6	109
20.	Университет КИМЭП	Гуманитарные науки -1, Социальные науки -1	2
21.	Центрально-Азиатский Инновационный университет	Педагогические науки -22, Гуманитарные науки -3, Бизнес, управление и право – 7, Естественные науки –1, ИКТ – 1, Услуги – 2	36
22.	Шымкентский Университет	Педагогические науки -6, Гуманитарные науки -5, Естественные науки – 1	12
		<b>Всего</b>	<b>990</b>

Казахстанские студенты в основном прошли обучение по кредитной академической мобильности – **4203** чел., дублированным программам – **138** чел., совместным образовательным программам – **3** чел., зимние и летние школы – **68** чел., практики и стажировки – **14** чел.

В разрезе уровней образования от общего количества обучающихся по академической мобильности по программам бакалавриата прошли обучение – **3770** чел., магистратуры – **352**, докторантуры – **92**, резидентуры – **169**, интернатуры – **43**. Наблюдается значительный рост количества обучающихся на уровне интернатуры в 4 раза (2022 г. – 11).

**Рисунок 2. Доля обучающихся по академической мобильности в разрезе уровней образования, человек**



В разрезе *регионов* в вузах стран Европы (31 страна) прошли обучение – **2143** чел., СНГ (6 стран) – **1902** чел., ЮВА (11 стран) – **326** чел., Ближнего Востока (4 страны) – **13** чел., Африки (1 страна) – **2** чел. и в США – **40** чел. *Информация по всем регионам представлена в Приложении 4. Информация по обучившимся в вузах РФ представлена в Приложении 5.*

Наблюдается тенденция роста количества обучающихся в странах Европы на **22%** (2022 г. – 1695, 2023 г. – 2143). Стоит отметить, что в вузах стран Европы, по сравнению со странами СНГ (49%), большинство студентов проходят обучение офлайн (98%).

В разрезе стран Европы в лидеры среди государств по приему казахстанских обучающихся вернулась Польша (2022 г. – 439, 2023 г. – 668), на втором месте Турция (2022 г. – 482, 2023 г. – 619). В ежегодной тройке лидеров также остается Германия – **177** чел. (таблица 8).

За 7 лет **10 464** студента казахстанских университетов прошли обучение в университетах стран Европы.

**Таблица 9. Академическая мобильность казахстанских студентов в разрезе стран Европы, человек**

	Страна	2017	2018	2019	2020	2021	2022	2023
1.	Австрия	18	20	15	8	8	23	14
2.	Бельгия	2	3	7	4	6	24	41
3.	Болгария	79	52	24	6	54	49	15
4.	Великобритания	9	26	17	8	14	15	19
5.	Венгрия	13	34	59	14	9	37	35
6.	Германия	94	112	102	61	143	135	177
7.	Греция	2	2	1	12	8	4	6
8.	Грузия	1	13	6	5	-	4	9
9.	Дания	-	-	-	-	-	-	2
10.	Израиль	-	-	-	-	-	4	-
11.	Испания	69	64	45	33	32	33	50
12.	Италия	58	57	47	21	27	44	52
13.	Кипр	20	-	17	2	-	5	10
14.	Латвия	91	80	80	27	46	64	38
15.	Литва	123	103	120	53	72	85	93
16.	Лихтенштейн	-	2	-	1	1	-	-
17.	Монако	-	-	-	-	-	-	1
18.	Нидерланды	7	7	8	6	10	24	11
19.	Норвегия	2	2	6	5	1	4	5
20.	Польша	330	423	457	244	371	439	668
21.	Португалия	30	14	11	1	-	12	2
22.	Румыния	11	16	36	5	22	28	18
23.	Северный Кипр	-	-	-	-	-	-	5
24.	Сербия	6	-	-	2	1	3	-
25.	Словакия	12	20	13	1	4	9	6
26.	Словения	9	11	15	1	3	10	7
27.	Турция	128	178	333	221	91	482	619
28.	Украина	2	3	13	-	235	6	56
29.	Финляндия	5	16	50	16	4	1	5
30.	Франция	72	109	80	76	55	101	117
31.	Хорватия	7	-	4	-	4	4	3
32.	Чехия	114	82	61	57	25	45	55
33.	Швеция	7	14	3	5	36	1	-

34.	Швейцария	2	4	-	-	-	-	2
35.	Эстония	1	14	7	7	-	2	2
	<b>Итого</b>	<b>1324</b>	<b>1481</b>	<b>1637</b>	<b>902</b>	<b>1282</b>	<b>1695</b>	<b>2143</b>

В 2023 году количество студентов, предпочитающих университеты стран СНГ, вновь увеличилось на 18%. В 2022 году количество упало на **11%** (2021 г. – 1812 чел., 2022 г. – 1602 чел., 2023 г. – 1902 чел.), из них в дистанционном формате – **956** чел., офлайн – **946** чел.

Среди стран СНГ наблюдается снижение количества желающих пройти обучение в вузах России (2022 г. – 1146, 2023 г. – 857) и Республики Беларусь (2022 г. – 21, 2023 г. – 6). Но количество желающих пройти обучение в вузах Узбекистана (2022 г. – 255, 2023 г. – 598) и Кыргызской Республики (2022 г. – 127, 2023 г. – 243) увеличилось в **2 раза**. Также, заметное увеличение наблюдается и в количестве студентов, прошедших в Таджикистане (2022 г. – 9, 2023 г. – 156).

За 7 лет **7693** студента казахстанских университетов прошли обучение в университетах стран СНГ.

**Таблица 10. Академическая мобильность казахстанских студентов в разрезе стран СНГ, человек**

№	Страна	2017	2018	2019	2020	2021	2022	2023
1.	Азербайджан	4	6	18	10	33	43	42
2.	Армения	1	3	1	1	-	1	-
3.	Беларусь	121	128	65	4	1	21	6
4.	Кыргызская Республика	11	40	73	30	84	127	243
5.	Молдова	2	-	-	-	-	-	-
6.	Россия	490	362	453	326	1459	1146	857
7.	Таджикистан	34	78	9	12	33	9	156
8.	Узбекистан	21	12	42	20	202	255	598
	<b>Итого</b>	<b>684</b>	<b>629</b>	<b>661</b>	<b>403</b>	<b>1812</b>	<b>1602</b>	<b>1902</b>

Расширилась география региона Юго-восточной Азии (2022 г. – 7 стран, 2023 г. – 11 стран). Количество обучающихся в странах Юго-Восточной Азии также выросло на **11%** (2022 г. – 289, 2023 г. – 326), из них в дистанционном формате – 9 чел., офлайн – 317 чел. Большинство студентов в странах ЮВА обучаются офлайн.

Лидером среди стран Юго-Восточной Азии, принимающая наибольшее количество обучающихся из Казахстана является Южная Корея – **151** чел., на втором месте Китай – **65** чел., Малайзия – **44** чел. (таблица 11).

За 7 лет **1988** студентов казахстанских университетов прошли обучение в университетах стран ЮВА.

**Таблица 11. Академическая мобильность казахстанских студентов в разрезе стран ЮВА, человек**

№	Страна	2017	2018	2019	2020	2021	2022	2023
1.	Вьетнам	-	-	-	-	-	-	2
2.	Гонконг	-	1	-	-	-	-	3
3.	Индонезия	-	-	-	-	-	35	17
4.	Индия	-	1	-	-	-	-	-
5.	Китай	195	165	145	5	50	79	65

6.	Малайзия	31	36	51	15	31	29	44
7.	Пакистан	-	-	-	-	4	-	-
8.	Таиланд	1	1	-	-	-	2	4
9.	Тайвань	-	-	-	-	-	-	1
10.	Сингапур	4	4	6	1	-	4	2
11.	Филиппины	-	-	-	-	-	-	2
12.	Южная Корея	165	184	142	30	51	118	151
13.	Япония	20	7	22	2	3	22	35
	<b>Итого</b>	<b>416</b>	<b>399</b>	<b>366</b>	<b>53</b>	<b>139</b>	<b>289</b>	<b>326</b>

Из новых регионов с 2022 года вузы РК активно начали отправлять своих студентов в страны Ближнего Востока и Африки - Египет – 2 студента Медицинского университета Астаны по специальности 6В10107 Общая медицина прошли обучение в Университете Каира.

**Таблица 12. Академическая мобильность казахстанских студентов в разрезе стран Ближнего Востока, человек**

№	Страна	2017	2018	2019	2020	2021	2022	2023
1.	Афганистан	-	-	-	-	3	-	-
2.	Израиль	1	-	-	-	-	2	9
3.	Кувейт	-	-	-	-	-	-	2
4.	ОАЭ	-	-	-	-	-	-	1
5.	Саудовская Аравия	-	-	-	-	-	-	1
	<b>Итого</b>	<b>1</b>	<b>-</b>	<b>-</b>	<b>-</b>	<b>3</b>	<b>2</b>	<b>13</b>

Таким образом, в 2023 году вузы РК показали позитивную динамику в реализации академической мобильности обучающихся.

**Таблица 13. Академическая мобильность казахстанских студентов в разрезе регионов, человек**

№	Год	Регион						Итого:
		Европа	СНГ	ЮВА	Америка	Бл.Восток	Африка	
1.	2011	131	149	70	-	-	-	<b>350</b>
2.	2012	609	-	4	49	-	-	<b>662</b>
3.	2013	1043	191	319	35	-	-	<b>1588</b>
4.	2014	1120	316	278	67	-	-	<b>1781</b>
5.	2015	1238	448	575	68	-	-	<b>2329</b>
6.	2016	1257	590	558	68	-	-	<b>2473</b>
7.	2017	1310	938	197	64	1	-	<b>2510</b>
8.	2018	1392	629	399	27	-	-	<b>2447</b>
9.	2019	1606	700	360	28	-	-	<b>2694</b>
10.	2020	865	424	72	12	-	-	<b>1373</b>
11.	2021	1282	1812	139	10	3	-	<b>3246</b>
12.	2022	1695	1602	289	24	2	1	<b>3613</b>
13.	2023	2143	1902	326	40	13	2	<b>4426</b>

<b>Итого:</b>	<b>15691</b>	<b>9701</b>	<b>3586</b>	<b>492</b>	<b>19</b>	<b>3</b>	<b>29 492</b>
---------------	--------------	-------------	-------------	------------	-----------	----------	---------------

В разрезе *источников финансирования* большинство студентов прошли обучение за счет внебюджетных средств вуза – **1153** чел., за счет собственных средств студента – **1435** чел. По взаимнообмену прошли обучение – **1029** чел., за счет зарубежного вуза-партнера – **87** чел., за счет программы Эразмус+ **59** чел., за счет средств других казахстанских и международных программ (Абай-Верн, Болашак, DAAD, JASSO, MOPGA, STIPET I, Орхун, DEULA-Nienburg, LOGO e.V., HAW.International) – **87** чел., за счет Министерства культуры и информации и Министерства здравоохранения – **51** чел.

**Таблица 14. Источники финансирования академической мобильности казахстанских обучающихся, человек**

№	Наименование источника финансирования	2017	2018	2019	2020	2021	2022	2023
1	Собственные средства обучающегося	959	843	1087	829	1732	943	1435
2	Бюджет МНВО РК	732	621	603	33	350	516	525
3	Средства вуза	204	266	317	55	332	698	1153
4	Эразмус+	129	171	150	73	97	151	59
5	Другие каз. и межд. грантовые программы	141	191	402	100	480	303	87
6	Взаимообмен	184	355	135	280	210	866	1029
7	Зарубежный вуз	161	-	-	3	34	75	87
8	МКИ, МЗ РК	-	-	-	-	11	61	51
<b>Итого:</b>		<b>2510</b>	<b>2447</b>	<b>2694</b>	<b>1373</b>	<b>3246</b>	<b>3613</b>	<b>4426</b>

В разрезе *областей образования*, большинство казахстанских студентов прошли обучение по направлению Здравоохранение и социальное обеспечение – **920** чел., меньшинство по направлению Сельскохозяйственные науки – **40** чел.

01-Педагогические науки – **846** чел.

(ТОП-3 стран: Польша – 237 чел., Турция – 253 чел., РФ – 70 чел.)

02-Гуманитарные науки и искусство – **299** чел.

(ТОП-3 стран: Турция – 57 чел., Китай – 25 чел., Южная Корея – 25 чел.)

03-Социальные науки – **219** чел.

(ТОП-3 стран: Польша – 63 чел., Турция – 33 чел., РФ – 29 чел.)

04-Бизнес, управление и право – **576** чел.

(ТОП-3 стран: РФ – 99 чел., Франция – 54 чел., Турция – 83 чел.)

05-Естественные науки – **231** чел.

(ТОП-3 стран: Польша – 62 чел., Турция – 25 чел., РФ – 48 чел.)

06-Информационно-коммуникационные технологии – **298** чел.

(ТОП-3 стран: Германия – 41 чел., Узбекистан – 35 чел., Турция – 32 чел.)

07-Инженерные, обрабатывающие и строительные отрасли – **716** чел.

(ТОП-3 стран: Узбекистан – 255 чел., РФ – 137 чел., Кыргызстан – 72 чел.)

08-Сельскохозяйственные науки – **40** чел.

(ТОП-3 стран: Узбекистан – 255 чел., РФ – 137 чел., Кыргызстан – 72 чел.)

09-Ветеринария – **47** чел.

10-Здравоохранение и социальное обеспечение (медицина) – **920** чел.

(ТОП-3 стран: Узбекистан – 213 чел., РФ – 382 чел., Таджикистан – 98 чел.)

11-Услуги – **234** чел.

(ТОП-3 стран: Украина – 48 чел., РФ – 28 чел., Франция – 23 чел.)

Если сравнивать специальности казахстанских и иностранных студентов, прошедшие обучение по академической мобильности, можно выделить интересные тенденции и расхождения в выборе направлений.

И в исходящей и во входящей мобильности *10 Здравоохранение* остается наивысшей по численности студентов. Важно отметить, что основная доля студентов в этой области приходит из Узбекистана, России и Таджикистана. В области *04 Бизнес, управление и право* больше всего казахстанские студенты обучились в вузах России, Франции и Турции, а со стороны иностранных студентов большинство из Кыргызстана, Таджикистана и России. По специальностям *02 Гуманитарных наук* больше приезжают студенты из Кыргызстана, Японии и России. А казахстанские студенты предпочитают проходить обучение в вузах Турции, Китая и Южной Кореи.

Следовательно, анализ подчеркивает разницу в направлениях подготовки у студентов, участвующих в программах мобильности. Если большинство иностранных студентов проходят обучение по специальностям гуманитарных и социальных наук, бизнес, управление и право. То студенты казахстанских вузов в основном по специальностям здравоохранения, педагогических наук и инженерных отраслей.

В 2023 году вузы РК отметили несколько *проблемных вопросов* в реализации академической мобильности казахстанских студентов:

- несоответствие учебных программ с зарубежным вузом-партнером;
- оформление визы (отсутствие свободных мест для подачи документов, задержка выдачи визы);
- стихийное бедствие. Студентам пришлось вернуться (Турция);
- отсутствие возможности "перелива" средств по статьям расходов по госбюджету;
- сложность получения визы через Москву. В Казахстане нет посольств у ряда стран, и студентам приходится подавать документы через РФ.
- языковой барьер. Большинство желающих казахстанских студентов не владеют иностранным языком.

### ***Обучающиеся по совместным образовательным программам (СОП)***

В 2023 году **31** вуз реализуют 84 совместной образовательной программы (далее – СОП). Из них национальные – 4, НАО – 9, АО – 6, частные – 10, международный – 1.

По состоянию на 2023 года между вузами РК и партнерами имеется договоры на 84 СОП.

Из них в бакалавриате – 62 (2022 г. - 35, 2021г. – 55), в магистратуре – 23 (2022г. – 22, 2021г. – 40), в докторантуре – 1 СОП (в 2021 и 2022 годах – 1).

Контингент обучающихся в совместных образовательных программах с зарубежными организациями образования в 2023 году составляет **1976** человек, из них бакалавриат – **1814** чел., магистратура – **159** чел., докторантура – **3** чел. По сравнению с прошлым 2022-2023 учебным годом количество увеличилось на 60% (I пол. 2023 г. – 1233 чел.).

### ***Обучающиеся по дудипломным программам (ДДП)***

В 2023 году 51 вуз совместно с партнерами реализуют 212 дудипломной программы (далее – ДДП), из них на русском языке – 143 ДДП (22%).

Из 51 вуза национальных – 8 (115 ДДП), государственных – 20 (59 ДДП), АО – 9 (19 ДДП), частные – 14 (19 ДДП), международный – 1 вуз (1 ДДП).

Количество ДДП по уровням образования составляет:

- в бакалавриате – 75 (2022 г. – 71, 2021г. – 75, 2020г. – 50),
- в магистратуре – 133 (2022 г. – 130, 2021г. – 143, 2020г. – 93),

- в докторантура – 5 (2022 г. – 6, 2021г. – 9, 2020г. – 9).

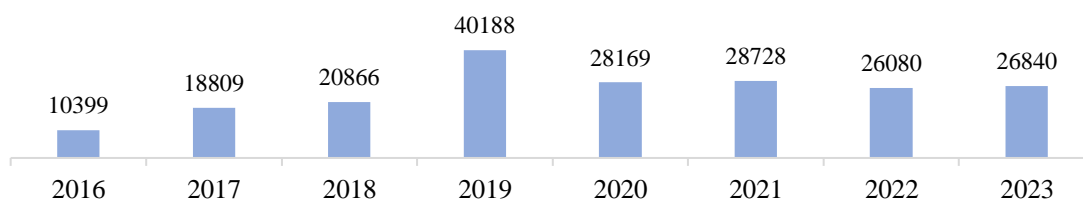
Контингент обучающихся в дудипломным программам в 2023 году составляет **1974 чел.** (2021 г. – 1189 чел., 2022 г. – 1332 чел.).

Контингент обучающихся по программам ДДП в разрезе уровней образования представлен следующим образом: на уровне бакалавриата – **1249** чел. (2021г. – 557 чел., 2022 г. – 699 чел.), магистратуры – **718** чел. (2021г. – 609 чел., 2022 г. – 627 чел.), докторантуры – **7** чел. (2021 г. – 23 чел., 2022 г. – 11 чел.).

### *Иностранные студенты (на полном обучении)*

В 2023-24 учебном году в **100** вузах Казахстана (**97%** из **103** гражданских вуза) обучаются **26 840** иностранных студентов из **82** стран мира. По сравнению с аналогичным периодом в 2022 году (26 080 чел.) количество иностранных обучающихся увеличилось на 3%. В прошлом 2022-2023 учебном году доля иностранных студентов составляла 4,2%. В текущем учебном году доля иностранных студентов выросла на 0,2%, составив 4,4%. Динамика количества иностранных студентов представлена в рисунке 3.

**Рисунок 3. Количество иностранных студентов, человек**



Ежегодно наибольшее количество обучающихся приходится на НАО со 100% государственным участием (29 из 29) – **10 754** чел., (2022 г. - 11 489 чел.), в национальных вузах (11 из 11) обучаются – **8300** чел. (2022 г. - 6962 чел.), в частных вузах (40 из 44) обучаются – **4376** чел. (2022 г. - 4322 чел.), АО (16 из 16) – **2314** чел. (2022 г. - 2239 чел.), международный – **1096** чел. (2022 г. – 1068 чел.) (*Приложение 5*) Ниже представлены вузы, где иностранные студенты не обучаются:

1. Казахстанский медицинский университет "ВШОЗ"
2. Уиверситет Жумабека Гашенева
3. Шымкентский университет

Среди иностранных обучающихся доля лиц казахской национальности уменьшилась (**9%**), тем самым количество составило **5312** чел. (2022 г. – 5867 чел.).

В разрезе уровней образования наибольшая доля иностранных студентов приходится на бакалавриат – **90%** (**24 410** чел.). По сравнению с аналогичным периодом заметных изменений не наблюдается (2022 г. – 24 167 чел.) Количество студентов 1-курса – **5963** чел., 2-курс – **5048** чел., 3-курс – **6732**, 4-курс – **4453**, 5-курс – **2206** чел., 6-курс – **8** чел. Согласно анализу 11% студентов первокурсников не продолжили свое обучение. Таким образом, количество студентов, прошедших на второй курс составило 5048 чел. из 5664 чел.

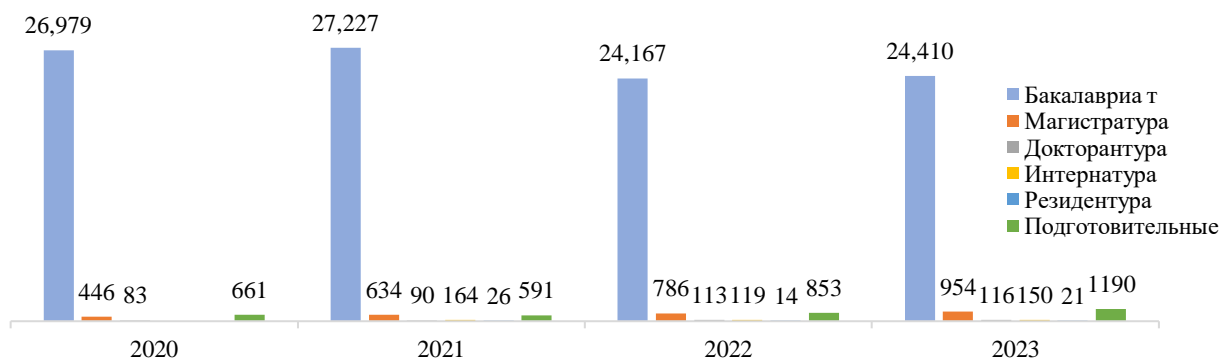
По образовательным программам магистратуры обучаются **954** чел., что на 21% больше, чем в прошлом году (2022 г. – 786 чел.), из них 1-курс – **668** чел., 2-курс – **286** чел.

В докторантуре обучаются **116** чел. (2022 г. – 113 чел.), из них 1-курс – 65 чел., 2-курс – 31 чел., 3-курс – 19 чел. Количество студентов в интернатуре – **150** чел., резидентуре – **21** чел., подготовительном отделении – **1190** чел.

Количество выпускников в 2023 году – **7183** чел., что в 1,6 раза больше, чем в 2022 году (2022 г. – **4393** чел.), из них бакалавров – 5586 (2022 г. – 3372), выпускников магистратуры – 365 (2022 г. – 188), докторантуры – 44 (2022 г. – 26), интернатуры – 73, резидентуры – 5 (2022 г. – 15), подготовительные – 1110 (2022 г. – 792).

С 2021 года впервые начали обучаться иностранные студенты на уровнях интернатуры и резидентуры. Стоит отметить, что количество студентов на интернатуре и резидентуре увеличилось на 31 и 7 человек соответственно. (рисунок 4)

**Рисунок 4. Количество иностранных студентов по уровням образования, человек**



По состоянию на 2023 год количество слушателей на подготовительных отделениях составляет **1190** чел., из них за счет государственного бюджета – **1112** чел., за счет собственных средств – **78** чел.

С 2022 года вузы самостоятельно проводят отбор слушателей *подготовительных отделений* организаций высшего и (или) послевузовского образования Республики Казахстан. На подготовительные курсы для иностранных граждан ежегодно выделяется 1550 мест по государственному образовательному заказу. Государственный образовательный заказ на обучение слушателей на 2023-2024 учебный год:

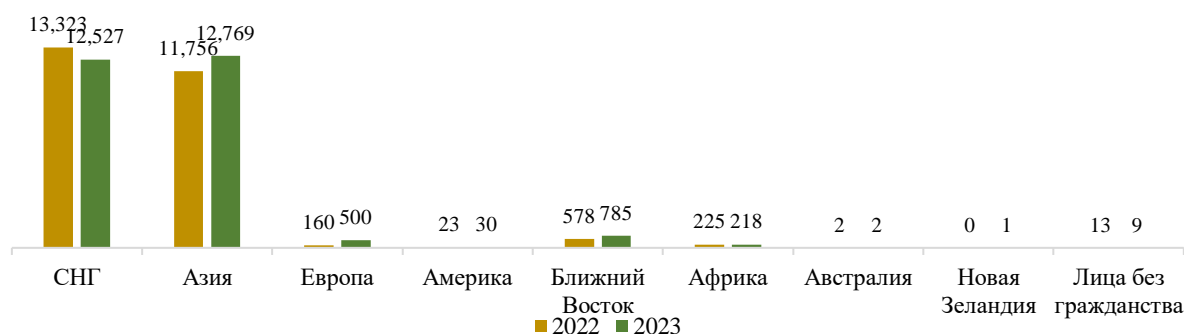
- лица казахской национальности, не являющиеся гражданами РК – **1300** мест;
- другие иностранные граждане – **50** мест;
- для граждан Турецкой Республики и других тюркоязычных республик – **200** мест.

Всего подано заявлений на сайт Центра – **2425**:

- лица казахской национальности, не являющиеся гражданами РК – **1934**;
- другие иностранные граждане – **149**;
- для граждан Турецкой Республики и других тюркоязычных республик – **216** чел.

*В разрезе стран пребывания*, в 2023 г. количество обучающихся из стран Азии превысило количество обучающихся из стран СНГ за счет студентов из Индии (рисунок 6). Стоит отметить, что ежегодно количество обучающихся из стран СНГ уменьшается (2021 г. – **18 445**, 2022 г. – **13 323**, 2023 г. – **12 527**). Но тем временем, количество обучающихся из стран Европы увеличилось **в 3 раза** (2021 г. – **116**, 2022 г. – **160**, 2023 г. – **500**). Также, отмечается рост студентов из стран Ближнего Востока на **35%** (2022 г. – **578**, 2023 г. – **785**). *Информация по каждой стране представлена в Приложении 9.*

**Рисунок 5. Количество иностранных студентов в разрезе регионов, человек**





Лидером среди стран по количеству студентов, обучающихся в вузах Казахстана, в 2022-2023 уч. г. впервые стала Индия – **9517** чел. Однако в 2023-2024 уч.г. количество уменьшилось на **8%**, составив **8699** чел. Ежегодным лидером до 2023 года был Узбекистан. Основная доля иностранных студентов из Индии приходится на медицинские специальности (8691 из 8699) (таблица 15).

**Таблица 15. Количество иностранных студентов из Индии на медицинских специальностях, человек**

№	Наименование вуза	Общее количество обучающихся	Из них граждане Индии
1.	Западно-Казахстанский медицинский университет имени М.Оспанова	611	391
2.	Казахский национальный медицинский университет имени С.Асфендиярова	2401	1919
3.	Казахстанско-Российский медицинский университет	559	244
4.	Казахский национальный университет имени аль-Фараби	2674	639
5.	Каспийский общественный университет	702	624
6.	Кокшетауский университет имени Ш.Уалиханова	116	62
7.	Медицинский университет Астана	831	582
8.	Медицинский университет Караганды	1591	1356
9.	Медицинский университет Семей	1155	527
10.	Северо-Казахстанский университет имени М.Козыбаева	323	163
11.	Университет международного бизнеса	854	790
12.	Южно-Казахстанская медицинская академия	1644	1394
	<b>Итого</b>	<b>13 461</b>	<b>8691</b>

В разрезе стран СНГ, в 2023 году количество граждан из Туркменистана увеличилось **в 2 раза** или на **100%** (2022 г. – 1373, 2023 г. – 2750), Кыргызстана на **12%** (2022 г. – 597, 2023 г. – 672). Также, наблюдается рост количества студентов из РФ на **40%** (2022 г. – 1275, 2023 г. – 1795) и Азербайджана (2022 г. – 116, 2023 г. – 160) на **40%** и **37%** соответственно. Таким образом, увеличилось количество обучающихся из всех стран СНГ, кроме Узбекистана (2022 г. – 9571, 2023 г. – 6721).

Из стран Ближнего Востока отмечается снижение количества студентов. К примеру, количество обучающихся из Афганистана сократилось **на 28%** (2022 г. – 454, 2023 г. – 354) и Йемена **на 44%** (2022 г. – 26, 2023 г. – 18). Кроме того, граждане Иордании все меньше предпочитают Казахстан страной для обучения (2021 г. – 583, 2022 г. – 392, 2023 г. – 267).

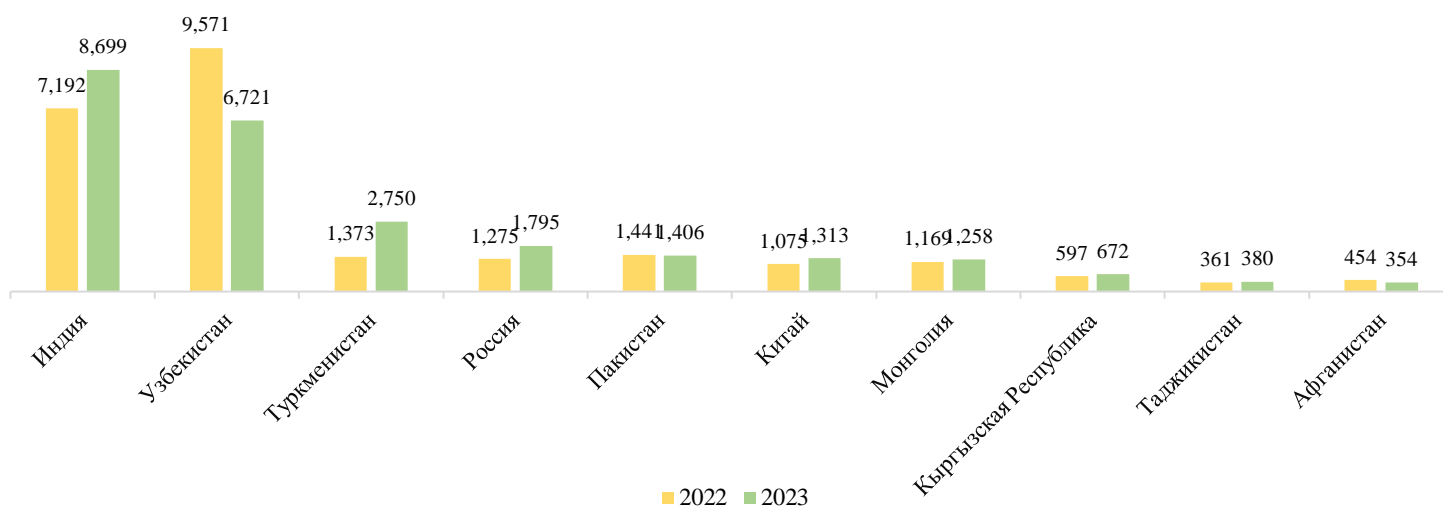
В текущем году расширилась география *африканского региона*. За 1 год количество выросло от **16** до **22** стран. Лидерами среди стран Африки являются Египет – **92**, Нигерия – **48** и Танзания – **17** чел.

В разрезе *стран Азии* отмечается тенденция роста практически по всем странам. Количество обучающихся из Монголии увеличилось **на 7%** (2022 г. – 1169, 2023 г. – 1258), Китая **на 22%** (2022 г. – 1075, 2023 г. – 1313), Увеличилось и количество студентов из Южной Кореи **на 15%** (2022 г. – 46, 2023 г. – 53) и Японии (2022 г. – 1, 2023 г. – 6).

Однако, сократилось количество обучающихся из Пакистана **на 3%** (2022 г. – 1441, 2023 г. – 1406).

Ниже представлены **10** стран-лидеров по количеству обучающихся в вузах РК, из них стран СНГ – 5, Азии – 4, Ближнего Востока – 1. (Рисунок 6).

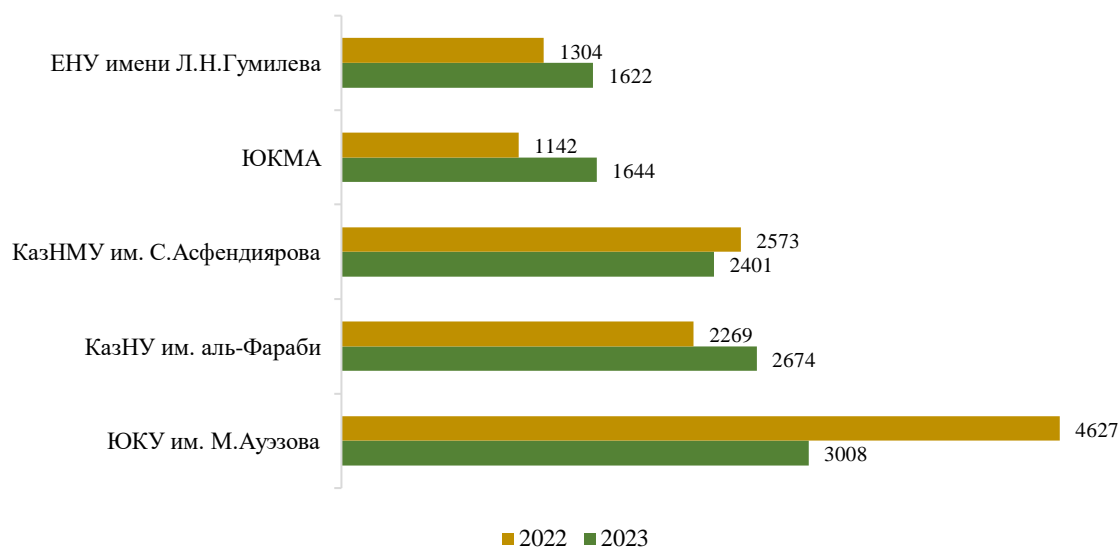
**Рисунок 6. Количество иностранных студентов в разрезе ТОП-10 стран, человек**



В 2023 году начал обучаться студент из Новой Зеландии в Казахском национальном медицинском университете имени С.Асфендиярова по специальности 6В10116 Медицина.

Среди вузов ежегодными *лидерами* являются Южно-Казахстанский университет имени М.Ауэзова, Казахский национальный университет имени аль-Фараби и Казахский национальный медицинский университет имени С.Асфендиярова. (рисунок 7). Сократилось количество ЮКУ имени М.Ауэзова и КазНМУ имени Асфендиярова.

**Рисунок 7. ТОП-5 лидеров-вузов по количеству иностранных студентов в 2023 году, человек**



По контингенту обучающихся в вузах, можно выделить КазНУ имени аль-Фараби (из 46 стран), ЕНУ имени Л.Н.Гумилева (из 29 стран), КИМЭП (из 28 стран) и КБТУ (из 24 стран), которые отличаются разнообразием стран прибытия иностранных граждан.

Анализ показывает, что в разрезе источников финансирования **83%** иностранных студентов обучаются за счет собственных средств и различных грантов, за счет средств

государственного бюджета Республики Казахстан – **17%**, в т.ч. в рамках Стипендиальной программы, межправительственных соглашений, за счет квоты от министерств и грантов местных органов.

**Таблица 16. Количество иностранных студентов в разрезе источников финансирования, человек**

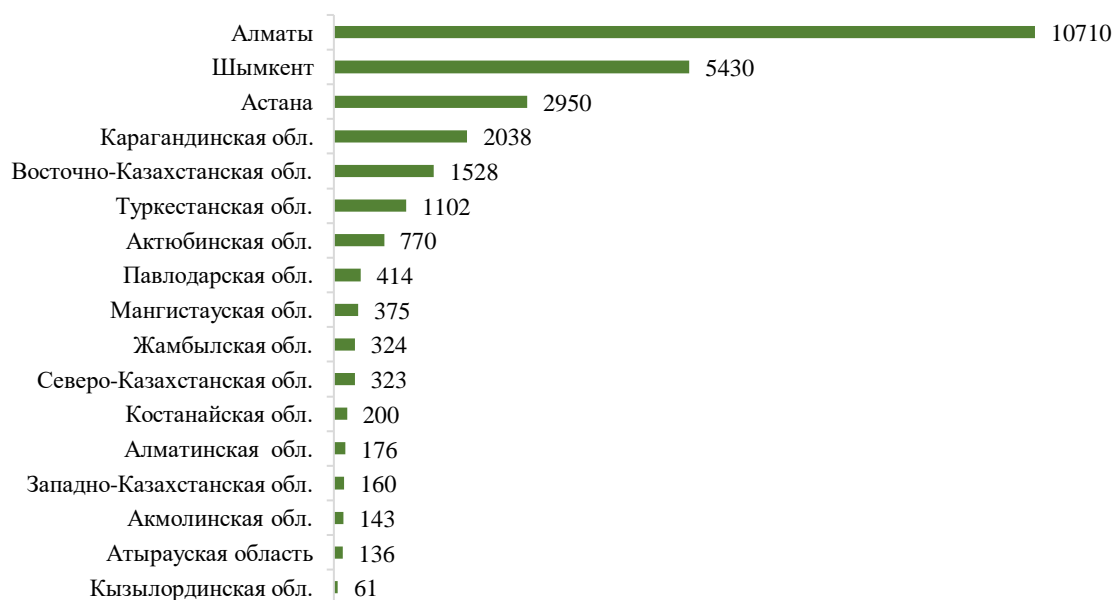
Год	Бюджет	Внебюджет
<b>2023</b>	4 580	22 260
<b>2022</b>	4 691	21 389
<b>2021</b>	3 766	24 962
<b>2020</b>	4 225	23 943
<b>2019</b>	4 517	35 671
<b>2018</b>	2 470	17 630

В 2023 году за счет государственного бюджета обучаются **4580** чел. Из них по Стипендиальной программе для иностранных граждан, в том числе лиц казахской национальности, не являющихся гражданами Республики Казахстан – **379** чел., подготовительные отделения – **1190** чел., по межправительственному соглашению – **86** чел., за счет местных исполнительных органов – **4** чел., за счет государственного бюджета (квоты) – **2868** чел., а также за счет грантов казахстанских университетов – **369** чел.

В разрезе регионов Казахстана по количеству иностранных студентов ежегодно лидирует г. Алматы (39,9%), так как в г. Алматы расположены 34 вуза из 103.

20% иностранных студентов обучаются в г.Шымкент (**5430** чел.), наименьшее – в Кызылординской области – **61** чел. (0,2%) (рисунок 8).

**Рисунок 8. Количество иностранных студентов в разрезе областей РК, человек**



Популярной **областью образования** среди иностранных студентов ежегодно является - *Здравоохранение и социальное обеспечение (медицина)*.

«10 Здравоохранение и социальное обеспечение (медицина)» – **12 229**;

«01 Педагогические науки» – **3817**;

«04 Бизнес, управление и право» – **3198**;

«07 Инженерные, обрабатывающие и строительные отрасли» – **1836**;

«06 Информационно-коммуникационные технологии» – **1332**;

- «02 Гуманитарные науки и искусство» – **1351**;
- «05 Естественные науки» – **607**;
- «03 Социальные науки и журналистика» – **684**;
- «11 Услуги» – **481**;
- «08 Сельскохозяйственные науки» - **60**;
- «09 Ветеринария» - **53**;
- «12 Национальная безопасность» – **2**;
- «Подготовительные курсы - **1190**.

По сравнению с аналогичным периодом 2022 года количество обучающихся по направлению Здравоохранение и социальное обеспечение (медицина) увеличилось на **14%** (II пол. 2022 г. – 10 728 чел.).

По выбору направления подготовки можно заметить следующее. Большинство студентов из стран Европы выбирают 10 Здравоохранение (только студенты Турции), 04 Бизнес, управление и право (Германия), 02 Гуманитарные науки (Германия) и 03 Социальные науки (Франция, Испания).

Обучающиеся из стран СНГ больше предпочитают 01 Педагогические науки (Узбекистан, Туркменистан), 04 Бизнес, управление и право (Кыргызстан), 07 Инженерные отрасли (РФ).

Африканские студенты в основном учатся по направлениям 06 Информационно-коммуникационные технологии и 10 Здравоохранение.

Студенты из Азии в большинстве случаев выбирают 10 Здравоохранение (Индия, Пакистан), 04 Бизнес, управление и право (Афганистан, Южная Корея) и 01 Педагогические науки (Китай, Монголия).

В текущем году в привлечении и обучении иностранных студентов вузов РК сталкиваются со следующими проблемами:

- низкая доля ППС, владеющих иностранным языком;
- неосведомленность иностранных граждан о казахстанских вузах;
- низкая привлекательность региона расположения казахстанского вуза для иностранных студентов из дальнего зарубежья;
- сложности с поиском жилья в городе Алматы;
- миграционное оформление студентов;
- слабая коммуникация с иностранными абитуриентами;
- нехватка мест в общежитии;
- финансовый и политический кризис в странах, граждан которых выигрывают гранты Стипендиальной программы;
- сложность с приездом студентов из Туркменистана;
- финансовые проблемы иностранных студентов.

В целом, по причине выпуска в 2023 году (и недостаточного набора студентов в новом учебном году повлияло на отсутствие положительной динамики в доле иностранных студентов в вузах Казахстана).

В текущем году Индия заняла лидирующую позицию среди стран по количеству студентов, выбравших вузы Казахстана. Однако, в текущем учебном году произошло снижение численности студентов из Индии на 8%. Переосмысление предпочтений также затрагивает страны СНГ, студенты из Туркменистана и Кыргызстана больше останавливают выбор на казахстанском вузе.

Разнообразие географии прибывших студентов также претерпело изменения. В частности, страны Ближнего Востока и Африки пересматривают свои предпочтения в пользу

образования в Казахстане. С другой стороны, страны Азии демонстрируют тенденцию роста числа студентов, что подчеркивает привлекательность образовательных программ региона.

**Количество обучающихся по академической мобильности иностранных студентов  
в разрезе вузов, 1226 чел.**

<b>№</b>	<b>Наименование вуза</b>	<b>Общее количество обучающихся</b>	<b>Онлайн</b>	<b>Офлайн</b>
	<b>Астана</b>	<b>317</b>	<b>0</b>	<b>317</b>
1.	Astana IT University	0	0	0
2.	Евразийский гуманитарный институт	0	0	0
3.	Евразийский национальный университет им.Л.Н.Гумилева	286	0	286
4.	Казахская национальная академия хореографии	3	0	3
5.	Казахский агротехнический университет им. С.Сейфуллина	0	0	0
6.	Казахский национальный университет искусств	0	0	0
7.	Казахский университет технологии и бизнеса	0	0	0
8.	Университет Есиль	0	0	0
9.	Медицинский университет «Астана»	17	0	17
10.	Международный университет Астана	0	0	0
11.	Университет "Туран-Астана"	0	0	0
12.	КазГЮУ имени М.С.Нарикбаева	11	0	11
13.	Академия физической культуры и массового спорта	0	0	0
	<b>Алматы</b>	<b>458</b>	<b>28</b>	<b>430</b>
14.	Академия "Кайнар"	0	0	0
15.	Академия гражданской авиации	0	0	0
16.	Академия логистики и транспорта	0	0	0
17.	Алматинский технологический университет	0	0	0
18.	Алматинский университет энергетики и связи	1	0	1

19.	Алматинский гуманитарно-экономический университет	0	0	0
20.	Алматы Менеджмент Университет	10	0	10
21.	Евразийская юридическая академия имени Д. А. Кунаева	0	0	0
22.	Евразийский технологический университет	0	0	0
23.	Египетский университет исламской культуры Нур-Мубарак	0	0	0
24.	Казахская академия спорта и туризма	0	0	0
25.	Казахская национальная академия искусств имени Т.К.Жургенова	0	0	0
26.	Казахская национальная консерватория имени Курмангазы	0	0	0
27.	Казахский автомобильно-дорожный институт имени Л.Б. Гончарова	0	0	0
28.	Казахский национальный аграрный исследовательский университет	2	0	2
29.	Казахский национальный женский педагогический университет	5	0	5
30.	Казахский национальный исследовательский технический университет имени К.И. Сатпаева	0	0	0
31.	Казахский национальный медицинский университет им.С.Д.Асфендиярова	31	0	31
32.	Казахский национальный педагогический университет имени Абая	29	12	17
33.	Казахский национальный университет имени аль-Фараби	244	0	244
34.	Международный транспортно-гуманитарный университет	0	0	0
35.	Международный инженерно-технологический университет	2	0	2
36.	Казахстанский медицинский университет "ВШОЗ"	0	0	0
37.	Казахстанско-Британский технический университет	6	1	5
38.	Казахстанско-Немецкий университет	17	0	17
39.	Казахстанско-Российский медицинский университет	18	15	3
40.	Казахский университет международных отношений и мировых языков имени Абылай хана	19	0	19

41.	Каспийский общественный университет	7	0	7
42.	Международная образовательная корпорация	0	0	0
43.	Международный университет информационных технологий	1	0	1
44.	Университет Туран	0	0	0
45.	Университет КИМЭП	46	0	46
46.	Университет международного бизнеса	0	0	0
47.	Университет Нархоз	20	0	20
	<b>Атырауская область</b>	<b>7</b>	<b>0</b>	<b>7</b>
48.	Атырауский инженерно-гуманитарный университет	0	0	0
49.	Атырауский университет им.Х.Досмухамедова	7	0	7
50.	Атырауский университет нефти и газа им. С. Утебаева	0	0	0
	<b>ЗКО</b>	<b>58</b>	<b>58</b>	<b>0</b>
51.	Западно-Казахстанский университет им.М.Утемисова	0	0	0
52.	Западно-Казахстанский аграрно-технический университет им.Жангир хана	0	0	0
53.	Западно-казахстанский инновационно-технологический университет	58	58	0
54.	Казахстанский университет инновационных и телекоммуникационных систем	0	0	0
	<b>Костанайская область</b>	<b>2</b>	<b>0</b>	<b>2</b>
55.	Аркалыкский педагогический институт имени И.Алтынсарина	0	0	0
56.	Костанайский инженерно-экономический университет им. М. Дулатова	0	0	0
57.	Костанайский региональный университет имени А. Байтурсынова	2	0	2
58.	Костанайский социально-технический университет имени академика Зулхарнай Алдамжар	0	0	0
59.	Рудненский индустриальный институт	0	0	0



	<b>Павлодарская область</b>	<b>8</b>	<b>6</b>	<b>2</b>
60.	Екибастузский Инженерно-технический институт имени К.И. Сатпаева	0	0	0
61.	Инновационный Евразийский университет	6	6	0
62.	Павлодарский педагогический университет	0	0	0
63.	Торайгыров университет	2	0	2
	<b>СКО</b>	<b>26</b>	<b>0</b>	<b>26</b>
64.	Север-Казахстанский университет им. М. Козыбаева	26	0	26
	<b>ВКО</b>	<b>3</b>	<b>0</b>	<b>3</b>
65.	Восточно-Казахстанский технический университет им.Д. Серикбаева	0	0	0
66.	Восточно-Казахстанский университет имени С.Аманжолова	0	0	0
67.	Казахстанско-Американский свободный университет	0	0	0
68.	Медицинский университет Семей	0	0	0
69.	Университет Алихана Бокейхана	0	0	0
70.	Университет имени Шакарима города Семей	3	0	3
	<b>Алматинская область</b>	<b>34</b>	<b>32</b>	<b>2</b>
71.	Жетысуский университет им.И.Жансугурова	34	32	2
72.	Университет имени Сулеймана Демиреля	0	0	0
	<b>Карагандинская область</b>	<b>115</b>	<b>94</b>	<b>21</b>
73.	Академия "Болашак"	2	0	2
74.	Жезказганский университет им. О.А.Байконурова	0	0	0
75.	Карагандинский университет им.Е.А.Букетова	105	94	11
76.	Карагандинский индустриальный университет	0	0	0
77.	Карагандинский медицинский университет	5	0	5

78.	Карагандинский технический университет имени А.Сагинова	2	0	2
79.	Карагандинский экономический университет Казпотребсоюза	1	0	1
80.	Центрально-Казахстанская академия	0	0	0
	<b>Актюбинская область</b>	<b>18</b>	<b>0</b>	<b>18</b>
81.	Актюбинский региональный университет им.К.Жубанова	1	0	1
82.	Баишев университет	0	0	0
83.	Западно-Казахстанский медицинский университет им.М.Оспанова	17	0	17
84.	Казахско-Русский международный университет	0	0	0
	<b>Шымкент</b>	<b>28</b>	<b>2</b>	<b>26</b>
85.	Казахстанский инженерно-педагогический университет Дружбы Народов	0	0	0
86.	Университет "Мирас"	0	0	0
87.	Центрально-Азиатский инновационный университет	2	2	0
88.	Шымкентский университет	0	0	0
89.	Южно-Казахстанская медицинская академия	9	0	9
90.	Южно-Казахстанский университет им.М.Ауэзова	17	0	17
91.	Южно-Казахстанский государственный педагогический университет	0	0	0
	<b>Акмолинская область</b>	<b>0</b>	<b>0</b>	<b>0</b>
92.	Гуманитарно-техническая академия	0	0	0
93.	Кокшетауский университет им. Ш. Уалиханова	0	0	0
94.	Кокшетауский университет имени А. Мырзахметова	0	0	0
	<b>Жамбылская область</b>	<b>3</b>	<b>0</b>	<b>3</b>
95.	Международный Таразский инновационный институт имени Ш. Муртаза	0	0	0
96.	Таразский региональный университет им.М.Х.Дулата	3	0	3

	<b>Кызылординская область</b>	<b>55</b>	<b>0</b>	<b>55</b>
97.	Кызылординский открытый университет	0	0	0
98.	Кызылординский университет Болашак	0	0	0
99.	Кызылординский университет им.Коркыт Ата	55	0	55
	<b>Мангистауская область</b>	<b>80</b>	<b>78</b>	<b>2</b>
100.	Каспийский университет технологии и инжиниринга им. Ш.Есенова	80	78	2
	<b>Туркестанская область</b>	<b>14</b>	<b>0</b>	<b>14</b>
101.	Международный казахско-турецкий университет им.Х.А.Ясави	14	0	14
102.	Международный университет туризма и гостеприимства	0	0	0
103.	Университет имени Жумабека Ташенева	0	0	0

## Приложение 2

Количество обучающихся по академической мобильности иностранных студентов  
в разрезе стран, 1226 чел.

№	Страна	Количество обучающихся	Онлайн	Офлайн
<b>Европа</b>		<b>188</b>	<b>21</b>	<b>167</b>
33.	Бельгия	3	0	3
34.	Великобритания	26	0	26
35.	Венгрия	1	0	1
36.	Германия	37	0	37
37.	Испания	2	0	2
38.	Италия	2	0	2
39.	Литва	1	0	1
40.	Нидерланды	2	0	2
41.	Норвегия	2	0	2
42.	Польша	18	0	18
43.	Румыния	2	0	2
44.	Словакия	5	0	5
45.	Словения	1	0	1
46.	Турция	21	0	21
47.	Украина	21	21	0
48.	Франция	34	0	34
49.	Чехия	2	0	2
50.	Швейцария	4	0	4
51.	Швеция	4	0	4
<b>СНГ</b>		<b>704</b>	<b>277</b>	<b>427</b>
52.	Беларусь	8	0	8
53.	Кыргызская Республика	215	36	179
54.	Россия	264	121	143
55.	Узбекистан	167	120	47
56.	Таджикистан	50	0	50
<b>ЮВА</b>		<b>194</b>	<b>0</b>	<b>194</b>
57.	Китай	111	0	111
58.	Малайзия	3	0	3
59.	Сингапур	4	0	4
60.	Южная Корея	19	0	19
61.	Япония	57	0	57
<b>Америка</b>		<b>130</b>	<b>0</b>	<b>130</b>
62.	Соединенные Штаты Америки	130	0	130
<b>Ближний Восток</b>		<b>8</b>	<b>0</b>	<b>8</b>
63.	Израиль	8	0	8
<b>Африка</b>		<b>2</b>	<b>0</b>	<b>2</b>

64.	Египет	2	0	2
	<b>Итого</b>	<b>1226</b>	<b>298</b>	<b>928</b>

*Приложение 3*

**Количество обучающихся по академической мобильности казахстанских студентов  
в разрезе вузов, 4426 чел.**

№	Наименование вуза	Общее количество обучающихся	Госбюджет	Внебюджет	Онлайн	Офлайн
	<b>Астана</b>	<b>611</b>	<b>75</b>	<b>536</b>	<b>75</b>	<b>536</b>
1.	Astana IT University	36	6	30	0	36
2.	Евразийский гуманитарный институт	17	2	15	0	17
3.	Евразийский национальный университет им.Л.Н.Гумилева	261	48	213	0	261
4.	Казахская национальная академия хореографии	5	0	0	0	5
5.	Казахский агротехнический университет им. С.Сейфуллина	24	10	14	0	24
6.	Казахский национальный университет искусств	5	0	5	0	5
7.	Казахский университет технологии и бизнеса	4	2	2	0	4
8.	Университет Есиль	9	0	9	0	9
9.	Медицинский университет «Астана»	176	0	0	75	101
10.	Международный университет Астана	8	0	8	0	8
11.	Университет "Туран-Астана"	4	3	1	0	4
12.	Максут Нарикбаев университет	61	4	57	0	61
13.	Академия физической культуры и массового спорта	1	0	1	0	1
	<b>Алматы</b>	<b>1618</b>	<b>184</b>	<b>1434</b>	<b>115</b>	<b>1503</b>
14.	Академия "Кайнар"	0	0	0	0	0
15.	Академия гражданской авиации	21	3	18	6	15
16.	Академия логистики и транспорта	0	0	0	0	0

№	Наименование вуза	Общее количество обучающихся	Госбюджет	Внебюджет	Онлайн	Офлайн
17.	Алматинский технологический университет	77	5	72	67	10
18.	Алматинский университет энергетики и связи	40	6	34	0	40
19.	Алматинский гуманитарно-экономический университет	0	0	0	0	0
20.	Алматы Менеджмент Университет	124	5	119	0	124
21.	Евразийская юридическая академия имени Д. А. Кунаева	5	1	4	0	5
22.	Евразийский технологический университет	8	0	8	6	2
23.	Египетский университет исламской культуры Нур-Мубарак	6	2	4	0	6
24.	Казахская академия спорта и туризма	5	0	5	0	5
25.	Казахская национальная академия искусств имени Т.К.Жургенова	14	0	14	0	14
26.	Казахская национальная консерватория имени Курмангазы	2	0	2	0	2
27.	Казахский автомобильно-дорожный институт имени Л.Б. Гончарова	115	0	115	0	115
28.	Казахский национальный аграрный исследовательский университет	7	5	2	0	7
29.	Казахский национальный женский педагогический университет	73	15	58	0	73
30.	Казахский национальный исследовательский технический университет имени К.И. Сатпаева	46	30	16	7	39
31.	Казахский национальный медицинский университет им.С.Д.Асфендиярова	256	0	256	0	256
32.	Казахский национальный педагогический университет имени Абая	206	40	166	10	196
33.	Казахский национальный университет имени аль-Фараби	146	41	105	0	146
34.	Международный транспортно-гуманитарный университет	0	0	0	0	0

№	Наименование вуза	Общее количество обучающихся	Госбюджет	Внебюджет	Онлайн	Офлайн
35.	Международный инженерно-технологический университет	0	0	0	0	0
36.	Казахстанский медицинский университет "ВШОЗ"	0	0	0	0	0
37.	Казахстанско-Британский технический университет	41	6	35	0	41
38.	Казахстанско-Немецкий университет	50	0	50	0	50
39.	Казахстанско-Российский медицинский университет	20	0	20	14	6
40.	КазУМОиМЯ им.Абылай хана	67	4	63	0	67
41.	Каспийский общественный университет	3	2	1	0	3
42.	Международная образовательная корпорация	14	3	11	3	11
43.	Международный университет информационных технологий	39	5	34	0	39
44.	Университет Туран	49	6	43	0	49
45.	Университет КИМЭП	101	0	101	2	99
46.	Университет международного бизнеса	27	1	26	0	27
47.	Университет Нархоз	56	4	52	0	56
	<b>Атырауская область</b>	<b>14</b>	<b>12</b>	<b>2</b>	<b>0</b>	<b>14</b>
48.	Атырауский инженерно-гуманитарный институт	0	0	0	0	0
49.	Атырауский университет им.Х.Досмухамедова	11	9	2	0	11
50.	Атырауский университет нефти и газа им. С. Утебаева	3	3	0	0	3
	<b>ЗКО</b>	<b>160</b>	<b>12</b>	<b>148</b>	<b>96</b>	<b>64</b>
51.	Западно-Казахстанский университет им.М.Утемисова	33	7	26	0	33
52.	Западно-Казахстанский аграрно-технический университет им.Жангир хана	8	5	3	0	8
53.	Западно-казахстанский инновационно-технологический университет	89	0	89	89	0

№	Наименование вуза	Общее количество обучающихся	Госбюджет	Внебюджет	Онлайн	Офлайн
54.	Казахстанский университет инновационных и телекоммуникационных систем	30	0	30	7	23
	<b>Костанайская область</b>	<b>109</b>	<b>20</b>	<b>89</b>	<b>11</b>	<b>98</b>
55.	Аркалыкский педагогический институт имени И.Алтынсарина	11	10	1	0	11
56.	Костанайский инженерно-экономический университет им. М. Дулатова	10	0	10	10	0
57.	Костанайский региональный университет имени А. Байтурсынова	82	5	77	0	82
58.	Костанайский социально-технический университет имени академика Зулхарнай Алдамжар	1	0	1	1	0
59.	Рудненский индустриальный институт	5	5	0	0	5
	<b>Павлодарская область</b>	<b>57</b>	<b>18</b>	<b>39</b>	<b>0</b>	<b>57</b>
60.	Екибастузский Инженерно-технический институт имени К.И. Сатпаева	0	0	0	0	0
61.	Инновационный Евразийский университет	1	1	0	0	1
62.	Павлодарский педагогический университет	7	7	0	0	7
63.	Торайгыров университет	49	10	39	0	49
	<b>СКО</b>	<b>18</b>	<b>5</b>	<b>13</b>	<b>0</b>	<b>18</b>
64.	Север-Казахстанский университет им. М. Козыбаева	18	5	13	0	18
	<b>ВКО</b>	<b>242</b>	<b>38</b>	<b>204</b>	<b>0</b>	<b>242</b>
65.	Восточно-Казахстанский технический университет им.Д. Серикбаева	11	10	1	0	11
66.	Восточно-Казахстанский университет имени С.Аманжолова	18	8	10	0	18
67.	Казахстанско-Американский свободный университет	20	2	18	0	20
68.	Медицинский университет Семей	130	5	125	0	130



№	Наименование вуза	Общее количество обучающихся	Госбюджет	Внебюджет	Онлайн	Офлайн
69.	Университет Алихана Бокейхана	6	3	3	0	6
70.	Университет имени Шакарима города Семей	57	10	47	0	57
	<b>Алматинская область</b>	<b>83</b>	<b>17</b>	<b>66</b>	<b>0</b>	<b>83</b>
71.	Жетысуский университет им.И.Жансугурова	20	9	11	0	20
72.	Университет имени Сулеймана Демиреля	63	8	55	0	63
	<b>Карагандинская область</b>	<b>362</b>	<b>33</b>	<b>329</b>	<b>187</b>	<b>175</b>
73.	Академия Болашак	2	0	2	0	2
74.	Жезказганский университет им. О.А.Байконурова	2	0	2	0	2
75.	Карагандинский университет им.Е.А.Букетова	231	11	220	183	48
76.	Карагандинский индустриальный университет	6	6	0	0	6
77.	Карагандинский медицинский университет	66	5	61	0	66
78.	Карагандинский технический университет	49	9	40	4	45
79.	Карагандинский экономический университет Казпотребсоюза	6	2	4	0	6
80.	Центрально-Казахстанская академия	0	0	0	0	0
	<b>Актюбинская область</b>	<b>249</b>	<b>17</b>	<b>232</b>	<b>5</b>	<b>244</b>
81.	Актюбинский региональный университет им.К.Жубанова	76	15	91	0	76
82.	Баишев университет	5	2	3	5	0
83.	Западно-Казахстанский медицинский университет им.М.Оспанова	168	0	168	0	168
84.	Казахско-Русский международный университет	0	0	0	0	0
	<b>Шымкент</b>	<b>354</b>	<b>39</b>	<b>315</b>	<b>157</b>	<b>197</b>
85.	Университет Дружбы народов имени академика А. Куатбекова	2	0	2	0	2

№	Наименование вуза	Общее количество обучающихся	Госбюджет	Внебюджет	Онлайн	Офлайн
86.	Университет "Мирас"	109	0	109	109	0
87.	Центрально-Азиатский инновационный университет	36	0	36	36	0
88.	Шымкентский университет	29	0	29	12	17
89.	Южно-Казахстанская медицинская академия	71	0	71	0	71
90.	Южно-Казахстанский университет им.М.Ауэзова	68	29	39	0	68
91.	Южно-Казахстанский государственный педагогический университет	39	10	29	0	39
	<b>Акмолинская область</b>	<b>43</b>	<b>18</b>	<b>25</b>	<b>2</b>	<b>41</b>
92.	Гуманитарно-техническая академия	0	0	0	0	0
93.	Кокшетауский университет им. Ш. Уалиханова	41	10	31	2	39
94.	Кокшетауский университет имени А. Мырзахметова	2	2	0	0	2
	<b>Жамбылская область</b>	<b>47</b>	<b>20</b>	<b>21</b>	<b>6</b>	<b>41</b>
95.	Международный Таразский инновационный институт имени Ш. Муртаза	6	0	0	6	0
96.	Таразский региональный университет им.М.Х.Дулати	41	20	21	0	41
	<b>Кызылординская область</b>	<b>0</b>	<b>0</b>	<b>0</b>	<b>0</b>	<b>0</b>
97.	Кызылординский открытый университет	0	0	0	0	0
98.	Кызылординский университет Болашак	0	0	0	0	0
99.	Кызылординский университет им.Коркыт Ата	0	0	0	0	0
	<b>Мангистауская область</b>	<b>363</b>	<b>8</b>	<b>355</b>	<b>336</b>	<b>27</b>
100.	Каспийский университет технологии и инжиниринга им. Ш.Есенова	363	8	355	336	27
	<b>Туркестанская область</b>	<b>96</b>	<b>15</b>	<b>81</b>	<b>0</b>	<b>96</b>
101.	Международный казахско-турецкий университет им.Х.А.Ясави	92	15	77	0	92

<b>№</b>	<b>Наименование вуза</b>	<b>Общее количество обучающихся</b>	<b>Госбюджет</b>	<b>Внебюджет</b>	<b>Онлайн</b>	<b>Офлайн</b>
102.	Международный университет туризма и гостеприимства	1	0	1	0	1
103.	Университет имени Жумабека Ташенева	3	0	3	0	3

## Приложение 4

**Количество обучающихся по академической мобильности казахстанских студентов  
в разрезе стран, 4426 чел.**

№	Страна	Количество обучающихся	Госюджет	Внебюджет	Онлайн	Офлайн
<b>Европа</b>		<b>2143</b>	<b>466</b>	<b>1677</b>	<b>25</b>	<b>2118</b>
1.	Австрия	14	1	13	0	14
2.	Бельгия	41	0	41	0	41
3.	Болгария	15	10	5	0	15
4.	Великобритания	19	0	19	0	19
5.	Венгрия	35	21	14	0	35
6.	Германия	177	12	165	0	177
7.	Греция	6	6	0	0	6
8.	Грузия	9	0	9	0	9
9.	Дания	2	0	2	0	2
10.	Испания	50	11	39	3	47
11.	Италия	52	8	44	0	52
12.	Кипр	10	0	10	0	10
13.	Латвия	38	18	20	0	38
14.	Литва	93	28	65	1	92
15.	Монако	1	0	1	0	1
16.	Нидерланды	11	0	11	0	11
17.	Норвегия	5	0	5	0	5
18.	Польша	668	265	403	3	665
19.	Португалия	2	2	0	0	2
20.	Румыния	18	11	7	0	18
21.	Северный Кипр	5	0	5	0	5
22.	Словакия	6	0	6	0	6
23.	Словения	7	0	7	0	7
24.	Турция	619	60	559	10	609
25.	Украина	56	0	56	8	48
26.	Финляндия	5	0	5	0	5
27.	Франция	117	5	112	0	117
28.	Хорватия	3	1	2	0	3
29.	Чехия	55	7	48	0	55
30.	Швейцария	2	0	2	0	2
31.	Эстония	2	0	2	0	2
<b>СНГ</b>		<b>1902</b>	<b>0</b>	<b>1902</b>	<b>956</b>	<b>946</b>
32.	Азербайджан	42	0	42	0	42
33.	Беларусь	6	0	6	0	6
34.	Кыргызская Республика	243	0	243	149	94
35.	Россия	857	0	857	322	535
36.	Узбекистан	598	0	598	352	246
37.	Таджикистан	156	0	156	133	23

<b>ЮВА</b>		<b>326</b>	<b>50</b>	<b>276</b>	<b>9</b>	<b>317</b>
38.	Индонезия	17	0	17	0	17
39.	Гонконг	3	0	3	0	3
40.	Вьетнам	2	2	0	0	2
41.	Китай	65	6	59	7	58
42.	Малайзия	44	17	27	0	44
43.	Сингапур	2	0	2	0	2
44.	Таиланд	4	0	4	0	4
45.	Тайвань	1	0	1	0	1
46.	Филиппины	2	0	2	0	2
47.	Южная Корея	151	22	129	2	149
48.	Япония	35	3	32	0	35
	<b>Ближний Восток</b>	<b>13</b>	<b>0</b>	<b>13</b>	<b>0</b>	<b>13</b>
49.	Израиль	9	0	9	0	9
50.	Кувейт	2	0	2	0	2
51.	ОАЭ	1	0	1	0	1
52.	Саудовская Аравия	1	0	1	0	1
	<b>Африка</b>	<b>2</b>	<b>0</b>	<b>2</b>	<b>0</b>	<b>2</b>
53.	Египет	2	0	2	0	2
	<b>Америка</b>	<b>40</b>	<b>9</b>	<b>31</b>	<b>0</b>	<b>40</b>
54.	Соединенные Штаты Америки	40	9	31	0	40
	<b>Итого</b>	<b>4426</b>	<b>525</b>	<b>3901</b>	<b>990</b>	<b>3436</b>

**Вузы РК, направившие обучающихся в вузы Российской Федерации, 857 чел.**

<b>№</b>	<b>Наименование вуза</b>	<b>Вузы РФ</b>	<b>Специальность</b>
35.	Академия Гражданской Авиации	Уфимский университет науки и технологий	6В07101 - Техническая эксплуатация летательных аппаратов и двигателей
36.	Алматинский технологический университет	Уральский государственный экономический университет	6В04102 - Менеджмент 6В105 - Учет и аудит
37.	Алматы Менеджмент Университет	Уральский федеральный университет	7М04106 Финансы
38.	Баишев Университет	Башкирский государственный педагогический университет им. М. Акмуллы	6В017 Подготовка учителей по языкам и литературе
39.	Евразийский национальный университет им. Л.Н. Гумилева	Высшая школа экономики (Санкт-Петербург) Московский государственный университет им. Ломоносова Российский университет дружбы народов Санкт-Петербургский политехнический университет Петра Великого Томский Государственный Архитектурно-Строительный Университет	6В01718 Русский язык и литература 6В02121 Архитектурный дизайн 6В02209 Востоковедение 6В03204 Журналистика 6В07321 Энергоэффективное проектирование зданий и сооружений 7М03211 Международная журналистика 7М03211 Международная журналистика 7М07102 Автоматизация и управление
40.	Евразийский технологический университет	Саратовская государственная юридическая академия	7М04211 Юриспруденция НП
41.	Западно-Казахстанский инновационно-технологический университет	Автономной некоммерческой организации Современный технический университет Башкирский государственный педагогический университет им. М. Акмуллы Оренбургский государственный аграрный университет Саратовский государственный технический университет имени Ю.А. Гагарина Тамбовский государственный технический университет Удмуртский государственный университет Ульяновский государственный аграрный университет имени П.А. Столыпина	6В04202 -Юриспруденция 6В06104-Вычислительная техника и информационные системы 6В07101-Транспорт, транспортная техника и технологии 6В07102 -Электроэнергетика 6В07104-Технологические машины и оборудование(по отраслям) 6В07201 -Нефтегазовое дело 6В07301 - Архитектура 6В07301 -Архитектура 6В07302-Строительство 6В09101 Ветеринарная медицина 6В09103-Ветеринария

			6В11201- Безопасность жизнедеятельности и защита окружающей среды 6В11301-Организация перевозок, движения и эксплуатация транспорта 7М01601 – История
42.	Западно-Казахстанский медицинский университет имени М.Оспанова	Астраханский государственный медицинский университет Башкирский государственный медицинский университет Оренбургский государственный медицинский университет	6В10102 Общая медицина 7М10101 Общественное здравоохранение 7М10102 Медицина 7М10104 Медико-профилактическое дело
43.	Западно-Казахстанский университет имени М. Утемисова	Башкирский государственный педагогический университет им. М.Акмуллы Самарский государственный социально-педагогический университет Саратовский научно-исследовательский государственный университет имени Н.И.Козьмина	6В01402 Физическая культура и спорт 6В01705 Иностранный язык: два иностранных языка 6В01703 Русский язык и литература 6В100102 Филология: русская филология 6В04202 Юриспруденция 7М01501 Математика
44.	Казахская академия спорта и туризма	Национальный государственный Университет ФК, спорта и здоровья имени П.Ф.Лесгафта	6В11101 - Туризм
45.	Казахский национальный медицинский университет имени Асфендиярова	Кемеровский государственный медицинский университет СПХФУ	6В07201 Технология фармацевтического производства 6В10104 Фармация 6В10107- Общая медицина
46.	Казахский национальный педагогический университет имени Абая	Московский городской педагогический университет Московский государственный педагогический университет	6В01303 - Начальное образование с информационно-коммуникационными технологиями 6В01306 Начальное образование на английском языке 6В01303 Начальное образование с информационно-коммуникационными технологиями 6В01304 - Начальное образование с полиязычием 6В03111 – Психология: подготовка практического психолога
47.	Казахстанский университет инновационных и телекоммуникационных систем	Московская Международная Академия	6В04211 Юриспруденция 7М04225 Юриспруденция 6В07317 Производство строительных материалов, изделий и конструкций 6В07318 Кадастр 6В07319 Землеустройство 6В07327 Строительство
48.	Казахстанско-Российский медицинский университет	Новосибирский государственный медицинский университет Рязанский государственный медицинский университет имени академика И.П. Павлова	6В10101 Общая медицина
49.	КазНИТУ им. К.И. Сатпаева	Национальный исследовательский Томский политехнический университет	7М07110 - "Химические процессы и производство химических материалов"

			7M07226 - "Обогащение полезных ископаемых"
50.	КазНУ им.аль-Фараби	ИТМО НИЯУ МИФИ Российский государственный гуманитарный университет РУДН	6B07501 - Стандартизация и сертификация (по отраслям) 7M07121 - Наноматериалы и нанотехнологии в химии (РУДН) 7M07502 - Стандартизация и сертификация (ИТМО) 7M03208 - Архивоведение и документационное обеспечение управления (РГГУ) 7M04130 - Международный маркетинг (РУДН) 7M05305 - Техническая физика (ИТМО) 7M05315 - Физика плазмы (МИФИ) 7M05316 - Теоретическая ядерная физика (МИФИ) 7M05317 - Ядерная медицина (МИФИ) 7M05318 - Химическая физика (НИЯУ МИФИ)
51.	Карагандинский университет имени академика Е.А. Букетова	Алтайский государственный педагогический университет Алтайский государственный университет Балтийский федеральный университет имени И.Канта Горно-Алтайский государственный университет Новосибирский государственный педагогический университет Томский государственный педагогический университет Томский государственный университет Уральский государственный экономический университет	6B01403-Физическая культура и спорт 6B01601- История 6B01901 - Специальная педагогика 6B02303 - Иностранная филология (английская) 6B03105 - Международные отношения 6B04103 - Экономика 6B04104 -Предпринимательство и управление проектами 6B04112 - Мировая экономика 6B07201 – Технология фармацевтического производства 6B01507 - Химия 6B01508 - Химия-Биология 6B01703-Русский язык и литература 6B03106 – Психология 6B04101 - Менеджмент 6B04105 - Бизнес-аналитика и бизнес-консалтинг 6B04106-Учет и аудит 6B04109-Финансы 6B05301 - Химия 6B05302 - Фундаментальная химия 7M05101- Биология
52.	Карагандинский технический университет имени Абылкаса Сагинова	Московский государственный технический университет имени Н.Э. Баумана Санкт-Петербургский государственный архитектурно-строительный университет Санкт-Петербургский политехнический университет имени Петра Великого Томский политехнический университет Тюменский индустриальный университет	6B02101 Дизайн 6B04107 Экономика промышленности 6B07301 Архитектура 6B04102 Менеджмент 6B04108 Учет и аудит в промышленности 6B04109 Оценка (по отраслям) 6B05101 Биотехнология



		Уральский государственный горный университет Уфимский государственный нефтяной технический университет	6B06102 Информационные системы 6B06102 Информационные системы 6B06104 Вычислительная техника и программное обеспечение 6B07103 Материаловедение и технология новых материалов 6B07104 Машиностроение 6B07111 Технологические машины и оборудование (по отраслям) 6B07201 Геология и разведка месторождений полезных ископаемых" 6B07202 Горное дело» 6B07303 Цифровая аэрофотосъёмка 6B07303 Цифровая аэрофотосъёмка 6B11201 Безопасность жизнедеятельности и защита окружающей среды
53.	Карагандинский университет Казпотребсоюза	Научно-исследовательский университет "Высшая школа экономики" Российский университет дружбы народов им. Патриса Лумумбы	6B04212 Юриспруденция: правовое регулирование в сфере экономики 6B11102 Ресторанное дело и гостиничный бизнес 7M04101 Экономика
54.	Каспийский Университет технологий и инжиниринга им. Ш. Есенова	Астраханский Государственный Технический Университет Белгородский Государственный университет Современный технический университет	6B07106 - Электроэнергетика 6B07116 Автоматизированные системы управления технологических процессов 6B04109-Финансовые рынки и корпоративный бизнес 6B07210- Нефтегазовый инжиниринг 6B07303- Строительный инжиниринг 7M06102-Информационные системы
55.	Каспийский общественный университет	Московский университет им. А.С. Гробоедова (ИМПЭ им. А.С. Грибоедова)	6B02303 Межкультурно-коммуникативный перевод
56.	Костанайский инженерно-экономический университет им. М.Дулатова	Ural Institute of Stock Market	6B044 Менеджмент и управление 6B046 Финансы, экономика, банковское дело и страховое дело 6B045 Учет и аудит 7M070 Экономика 7M072 Менеджмент и управление
57.	Костанайский региональный университет имени Ахмет Байтұрсынұлы	Ленинградский государственный университет имени А.С.Пушкина Новосибирский государственный аграрный университет	6B06102 Информационные системы 6B08101 Агрономия

58.	Костанайский социально-технический университет имени академика Зулхарнай Алдамжар	Южно-Уральский государственный гуманитарно-педагогический университет	6B02302 Переводческое дело
59.	Медицинский университет Астана	РНИМУ им. Н.И. Пирогова Северо-западный Университет Мечникова	6B10107 Общая медицина
60.	Медицинский университет Семей	Рязанский государственный медицинский университет им. И.П.Павлова	6B10101 Общая Медицина 7R01103 Аллергология и иммунология взрослая, детская 7R01115 Онкология взрослая 7R01116 Пульмонология взрослых, детей 7R01118 Кардиология взрослая, детская 7R01120 Эндокринология взрослых, детей 7R01122 Инфекционные болезни взрослых, детей 7R01122 Инфекционные заболевания взрослых, детей 7R01122 Инфекционные заболевания взрослых, детей 7R01128 Неотложная медицина взрослая, детская 7R01128 Срочная и неотложная медицинская помощь 7R01130 Педиатрия 7R01131 Неонатология 7R01134 Судебно- медицинская экспертиза 7R01135 Анестезиология и реаниматология взрослых, детей 7R01135 Анестезиология и реаниматология для взрослых, детей 7R01138 Семейная медицина 7R01142 Клиническая фармакология 7R01145 Травматология и ортопедия взрослых, детей 7R01145 Травматология-ортопедия взрослых, детей 7R01147 Офтальмология взрослых, детей 7R01148 Акушерство и гинекология взрослых, детей 7R01149 Неврология взрослых, детей 7R01150 Патологическая анатомия 7R01151 Нефрология взрослых, детей
61.	Медицинский университет Караганды	Кировский государственный медицинский университет Российский национальный исследовательский медицинский университет имени Н.И. Пирогова Рязанский государственный медицинский университет имени академика И.П. Павлова Северо-Западный государственный медицинский университет имени И.И.Мечникова	6B10102 Общая медицина 7R01103 Аллергология и иммунология взрослая, детская 7R01104 Гастроэнтерология взрослая, детская 7R01108 Кардиология взрослая, детская 7R01112 Неврология взрослая, детская 7R01122 Психиатрия взрослая, детская 7R01123 Пульмонология взрослая, детская

62.	Международный Университет Информационных Технологий	Innopolis University ИТМО	6B06104 Бизнес-анализ 6B06301 Компьютерная безопасность 6B06302 Аппаратные средства защиты информации 6B06303-Сетевая безопасность 6B06112-Data science
63.	Таразский региональный университет имени М.Х. Дулати	РХТУ имени Д.И.Менделеева Университет при МПА ЕврАзЭС	6B02112-Дизайн рекламы 6B03111-Психология в социальной сфере 6B05314-Химия
64.	Торайгыров университет	НИУ "Московский энергетический институт" Новосибирский государственный архитектурно-строительный университет	6B07302 Строительство 7M07107 Электроэнергетика
65.	Университет "Туран"	Московский Государственный университет им. М.В. Ломоносов Национальный Исследовательский Нижегородский Государственный университет им. Н.И. Лобачевского Российская академия народного хозяйства и государственной службы при Президенте РФ Уральский федеральный университет им.Первого президента России Б.Н.Ельцина	8D031 Социальные науки 6B03101 Международные отношения
66.	Университет международного бизнеса имени К. Сагадиева	Государственный академический университет гуманитарных наук	6B04205 Правовое обеспечение экономической безопасности
67.	Южно-Казахстанская медицинская академия	Первый Московский государственный медицинский университет им. И. М. Сеченова Пятигорский медико-фармацевтический институт ФГБОУ ВО "Волгоградский государственный медицинский университет МЗ РФ Пятигорский медико-фармацевтический институт, филиал ФГБОУ ВО ВОЛГГМУ Минздрава России Санкт-Петербургский государственный химико-фармацевтический университет	6B10106 Фармация 8D10140 Фармация
68.	Южно-Казахстанский университет имени М.Ауэзова	Омский государственный университет имени Ф.М.Достоевского Российский университет дружбы народов	6B017 Подготовка учителей по языкам и литературе 6B042 Право 6B053 Физические и химические науки 6B073 Архитектура и строительство 6B111 Сфера обслуживания 6B023 Языки и литература

## Вузы РК, направившие обучающихся в вузы Узбекистана, 598 чел.

№	Наименование вуза	Вузы Узбекистана	Специальность
19.	Академия Болашак	Каракалпакский государственный университет имени Бердаха	6B017 Подготовка учителей по языкам и литературе
20.	Алматинский технологический университет	Ташкентский институт текстильной и легкой промышленности	6B07204 - Технология и конструирование изделий легкой промышленности 6B07205 - Технология и проектирование текстильных материалов
21.	Евразийский национальный университет им. Л.Н. Гумилева	Национальный университет Узбекистана им. Мирзо Улугбека	6B02208 Археология, этнология и антропология
22.	Западно-Казахстанский аграрно-технический университет имени Жангир хана	Самаркандский государственный университет ветеринарной медицины, животноводства и биотехнологий	6B09100 Ветеринария
23.	Западно-Казахстанский медицинский университет имени М.Оспанова	Ташкентский государственный стоматологический институт	6B10105 Стоматология
24.	Казахский национальный медицинский университет имени Асфендиярова	Ташкентский государственный стоматологический институт Бухарский государственный медицинский институт имени Абу Али ибн Сино Самаркандский Государственный медицинский университет	7R01146 Стоматология детского возраста 6B10109- Стоматология
25.	Казахский национальный педагогический университет имени Абая	Ташкентский государственный педагогический университет имени Низами	6B01701 Казахский язык и литература 6B01513 Биология 6B05203 География 6B05301 Химия
26.	Казахстанско-Американский свободный университет	Ташкентский государственный юридический университет	6B04201 Юриспруденция 6B04205 Право и правоохранительная деятельность
27.	Карагандинский университет имени академика Е.А. Букетова	Ташкентский государственный транспортный университет	6B05401-Математика 6B07105-Транспорт, транспортная техника и технологии 6B11301-Организация перевозок, движения и эксплуатация транспорта

			6B06103-Информационные системы
28.	Каспийский Университет технологий и инжиниринга им. Ш. Есенова	Каракалпакский государственный университет им. Бердаха	6B05201 Экология 6B07106 Электроэнергетика 6B07210 Нефтегазовый инжиниринг 6B07307 Кадастр 6B11302 Транспортный бизнес и логистика 6B01506- География 6B07303- Строительный инжиниринг 6B07307- Кадастр 6B11302 Транспортный бизнес и логистика
29.	Медицинский университет Караганды	Бухарский государственный медицинский институт имени Абу Али ибн Сино Ташкентский государственный стоматологический институт Ташкентский педиатрический медицинский институт	6B10102 Общая медицина 6B10122 Стоматология
30.	Университет дружбы Народов имени академик А.Куатбекова	Ташкентский архитектурно-строительный институт	6B07303 Дизайн интерьера
31.	Университет имени Жумабека Ташенева	Ташкентский государственный педагогический университет имени Низами	6B01704 Подготовка учителей узбекского языка и литературы
32.	Университет Кунаева	Ташкентский государственный юридический университет	7M04204-Юриспруденция 8D04202-Теоретическая юриспруденция
33.	Центрально-Азиатский Инновационный университет	Ташкентский архитектурно-строительный университет	6B021 Искусство
34.	Южно-Казахстанский университет имени М.Ауэзова	Национальный университет Узбекистана имени Мирзо Улугбека	6B015 Подготовка учителей по естественнонаучным предметам 6B031 Социальные науки
35.	Медицинский университет Астана	Ташкентский фармацевтический институт	6B10107- Общая медицина
36.	Южно-Казахстанская медицинская академия	Бухарский ГМИ имени Абу али ибн Сино Ташкентский фармацевтический институт	6B10101 Общая медицина 6B10106 Фармация

**Вузы РК, направившие обучающихся в вузы Кыргызской Республики, 243 чел.**

№	Наименование вуза	Вузы Кыргызской Республики	Специальность
11.	Алматинский технологический университет	Кыргызский государственный технический университет имени И. Раззакова Кыргызский экономический университет имени М.М. Рыскулбекова Ошский технологический университет имени М.М. Адышева	6В04101 - Экономика 6В04102 - Менеджмент 6В04103 - Государственное и местное управление 6В05101 - Экология 6В07105 - Технологические машины и оборудования 6В07106 - Холодильные машины и системы кондиционирования 6В07201 - Технология продовольственных продуктов 6В07202- Технология перерабатывающих производств 6В07204 - Технология и конструирование изделий легкой промышленности 6В07501 - Стандартизация, сертификация и метрология (по пищевой отрасли) 6В11102 - Ресторанное дело и гостиничный бизнес 7М04105 - Учет и аудит
12.	ЕГИПЕТСКИЙ УНИВЕРСИТЕТ ИСЛАМСКОЙ КУЛЬТУРЫ НУР-МУБАРАК	Кыргызско-Турецкий Университет Манас	В033 -Религия и Теология
13.	Казахский Автомобильно-дорожный институт имени Л.Б.Гончарова	Кыргызский Государственный Технический Университет	6В07107 Транспорт, транспортная техника и технологии
14.	Казахский национальный медицинский университет имени Асфендиярова	Азиатский медицинский институт имени С.Тентишева	6В10109- Стоматология
15.	Международный казахско-турецкий университет имени Ходжа Ахмеда Ясави	Кыргызско -Турецкий Университет Манас	6В023-Языки и литература 6В032-Журналистика и информация
16.	Международный Таразский инновационный институт имени Шерхана Муртазы	Кыргызский государственный технический университет им. И. Раззакова	6В075 - Стандартизация, сертификация и метрология

17.	<p>Университет "Мирас"</p>	<p>Кыргызский государственный университет имени И. Арабаева</p>	<p>«6В01401 – Физическая культура и спорт»  «6В01403 – Учитель художественного образования, графики и проектирования»  «6В01501 – Учитель Химии и биологии»  «6В01527» - «Математика и информатика»  «6В02101 – Дизайн»  «6В01401 – Физической культуры и спорта»  «7М01501 Биология -Научно-педагогическое направление»  6В01101-Педагогика и психология  6В01301-Педагогика и методика начального обучения  6В01401 – Физическая культура и спорт  6В01502 – «Учитель информатики»  6В01527 – «Математика и информатика»  6В01902-Учитель-дефектолог, специальный педагог  6В01101- «Педагогика и психология»  6В01301- «Педагогика и методика начального обучения»  6В01403 - Учитель художественного образования, графики и проектирования  6В01404 – «Физическая культура и начальная военная подготовка»  6В01501 – Учитель химии и биологии  6В01701 - Иностранный язык: два иностранных языка  6В01722- Русский язык и литература  6В01901-Дефектология  6В02101-Дизайн  6В04101 – «Учет и аудит»  6В04101- Учет и аудит  6В04102 – «Экономика и управление»  6В04102- Экономика и управление  6В04103 – «Бизнес и финансы»</p>
-----	----------------------------	---	---

			6B04103- Бизнес и финансы 6B04104 - Менеджмент.Маркетинг.Продажи 6B04104 – «Менеджмент.Маркетинг.Продажи» 6B04202 - Юриспруденция 6B04202-Юриспруденция 6B06103 - "IT технологии и программирование" 6B06103 – «IT и программирование» 6B11101 - Туризм. Управление гостеприимством 6B11101 - Туризм.Управление гостеприимством 7M01101- «Педагогика и психология» 7M01701 - Иностранный язык: два иностранных языка 7M04103 – «Учет и аудит» 7M04107 – «Финансовая экономика» 7M04201 - Юриспруденция 7M06103-Информатика и компьютерные науки
18.	Центрально-Азиатский Инновационный университет	Жалал-Абадскому государственному университету им. Б. Османова	6B041-Бизнес и управление 6B042-Право
19.	Шымкентский Университет	Кыргызский государственный университет им. И.Арабаева Кыргызско-Казахский Университет	6B01301 – « Педагогика и методика начального обучения» 6B01401 – «Физическая культура и спорт» 6B01402 – «Музыкальное образование» "6B01403 – Изобразительное искусство и черчение» " 6B01405-Художественный труд и проектирование 6B01501 - Математика 6B01502 - Информатика 6B01503 – «Химия» 6B01504 – «Биология»



			6В01505 – «География» 6В01601- История 6В01601-История 6В01703 – Русский язык и литература 6В01704-иностранный язык: два иностранных языка 6В04201-Право 6В05101 – «Биология» 6В06101-- Вычислительная техника и программное обеспечение
20.	Южно-Казахстанская медицинская академия	Кыргызская государственная медицинская академия	6В10106 Фармация

## Количество иностранных студентов в разрезе регионов, 26 840 чел.

№	Наименование вуза	Количество обучающихся
	<b>Астана</b>	<b>2950</b>
100.	Astana IT University	71
101.	Евразийский гуманитарный институт имени А.К.Кусаинова	14
102.	Евразийский национальный университет имени Л.Н.Гумилева	1622
103.	Казахская национальная академия хореографии	9
104.	Казахский агротехнический университет имени С.Сейфуллина	27
105.	Казахский национальный университет искусств	21
106.	Казахский университет технологии и бизнеса	31
107.	Университет Есиль	41
108.	Медицинский университет «Астана»	831
109.	Международный университет Астана	53
110.	Университет "Туран-Астана"	53
111.	Максут Нарикбаев университет	175
112.	Академия физической культуры и массового спорта	2
	<b>Алматы</b>	<b>10710</b>
113.	Академия "Кайнар"	13
114.	Академия гражданской авиации	51
115.	Академия логистики и транспорта	27
116.	Алматинский технологический университет	143
117.	Алматинский университет энергетики и связи	32
118.	Алматинский гуманитарно-экономический университет	191

119.	Алматы Менеджмент Университет	115
120.	Евразийская юридическая академия имени Д. А. Кунаева	24
121.	Евразийский технологический университет	29
122.	Египетский университет исламской культуры Нур-Мубарак	78
123.	Казахская академия спорта и туризма	81
124.	Казахская национальная академия искусств имени Т.К.Жургенова	32
125.	Казахская национальная консерватория имени Курмангазы	15
126.	Казахский автомобильно-дорожный институт имени Л.Б. Гончарова	41
127.	Казахский национальный аграрный исследовательский университет	120
128.	Казахский национальный женский педагогический университет	108
129.	Казахский национальный исследовательский технический университет имени К.И. Сатпаева	800
130.	Казахский национальный медицинский университет имени С.Д.Асфендиярова	2401
131.	Казахский национальный педагогический университет имени Абая	498
132.	Казахский национальный университет имени аль-Фараби	2674
133.	Казахстанский медицинский университет "ВШОЗ"	0
134.	Казахстанско-Британский технический университет	166
135.	Казахстанско-Немецкий университет	66
136.	Казахстанско-Российский медицинский университет	559
137.	КазУМОиМЯ имени Абылай хана	195
138.	Каспийский общественный университет	702
139.	Международная образовательная корпорация	32
140.	Международный инженерно-технологический университет	37
141.	Международный транспортно-гуманитарный университет	37

142.	Международный университет информационных технологий	57
143.	Университет Туран	69
144.	Университет КИМЭП	318
145.	Университет международного бизнеса	854
146.	Университет Нархоз	145
	<b>Атырауская область</b>	<b>136</b>
147.	Атырауский инженерно-гумантарный университет	5
148.	Атырауский университет имени Х.Досмухамедова	101
149.	Атырауский университет нефти и газа имени С. Утебаева	30
	<b>ЗКО</b>	<b>160</b>
150.	Западно-Казахстанский университет имени М.Утемисова	31
151.	Западно-Казахстанский аграрно-технический университет имени Жангир хана	31
152.	Западно-казахстанский инновационно-технологический университет	50
153.	Казахстанский университет инновационных и телекоммуникационных систем	48
	<b>Костанайская область</b>	<b>200</b>
154.	Аркалыкский педагогический институт имени И.Алтынсарина	40
155.	Костанайский инженерно-экономический университет имени М. Дулатова	16
156.	Костанайский региональный университет имени А. Байтурсынова	48
157.	Костанайский социально-технический университет имени академика Зулхарнай Алдамжар	24
158.	Рудненский индустриальный институт	72
	<b>Павлодарская область</b>	<b>414</b>
159.	Екибастузский Инженерно-технический институт имени К.И. Сатпаева	19
160.	Инновационный Евразийский университет	12
161.	Павлодарский педагогический университет имени А.Маргулана	64

162.	Торайгыров университет	319
	<b>СКО</b>	<b>323</b>
163.	Север-Казахстанский университет имени М. Козыбаева	323
	<b>ВКО</b>	<b>1528</b>
164.	Восточно-Казахстанский технический университет имени Д. Серикбаева	129
165.	Восточно-Казахстанский университет имени С.Аманжолова	63
166.	Казахстанско-Американский свободный университет	85
167.	Медицинский университет Семей	1155
168.	Университет Алихана Бокейхана	21
169.	Университет имени Шакарима города Семей	75
	<b>Алматинская область</b>	<b>176</b>
170.	Жетысуский университет имени И.Жансугурова	12
171.	Университет имени Сулеймана Демиреля	164
	<b>Карагандинская область</b>	<b>2038</b>
172.	Академия "Болашак"	20
173.	Жезказганский университет имени О.А.Байконурова	3
174.	Карагандинский университет имени Е.А.Букетова	197
175.	Карагандинский индустриальный университет	96
176.	Карагандинский медицинский университет	1591
177.	Карагандинский технический университет имени Абылкаса Сагинова	72
178.	Карагандинский экономический университет Казпотребсоюза	45
179.	Центрально-Казахстанская академия	14
	<b>Актюбинская область</b>	<b>770</b>

180.	Актюбинский региональный университет имени К.Жубанова	99
181.	Баишев университет	6
182.	Западно-Казахстанский медицинский университет имени М.Оспанова	611
183.	Казахско-Русский международный университет	54
	<b>Шымкент</b>	<b>5430</b>
184.	Университет дружбы народов им. А. Куатбекова	432
185.	Университет "Мирас"	71
186.	Центрально-Азиатский инновационный университет	90
187.	Шымкентский университет	0
188.	Южно-Казахстанская медицинская академия	1644
189.	Южно-Казахстанский университет имени М.Ауэзова	3008
190.	Южно-Казахстанский педагогический университет имени Өзбекәлі Жәнібекова	185
	<b>Ақмолинская область</b>	<b>143</b>
191.	Гуманитарно-техническая академия	7
192.	Кокшетауский университет имени Ш. Уалиханова	116
193.	Кокшетауский университет имени А. Мырзахметова	20
	<b>Жамбылская область</b>	<b>324</b>
194.	Международный Таразский инновационный институт имени Ш. Муртаза	98
195.	Таразский региональный университет имени М.Х.Дулати	226
	<b>Қызылординская область</b>	<b>61</b>
196.	Қызылординский открытый университет	16
197.	Қызылординский университет имени Қорқыт Ата	35
198.	Қызылординский университет Болашак	10
	<b>Мангистауская область</b>	<b>375</b>

100.	Каспийский университет технологии и инжиниринга имени Ш.Есенова	375
	<b>Туркестанская область</b>	<b>1102</b>
101.	Международный казахско-турецкий университет имени Х.А.Ясави	1096
102.	Международный университет туризма и гостеприимства	6
103.	Университет имени Жумабека Ташенева	0

**Информация об иностранных студентах в разрезе стран – 26 840 чел.**



№	Страна	Количество студентов
	<b>Страны СНГ</b>	<b>12 527</b>
83.	Азербайджан	160
84.	Армения	21
85.	Беларусь	26
86.	Кыргызстан	672
87.	Молдова	2
88.	Россия	1795
89.	Таджикистан	380
90.	Туркменистан	2750
91.	Узбекистан	6721

№	Азия	12 769
92.	Бангладеш	12
93.	Индия	8699
94.	Индонезия	14
95.	Камбоджа	1
96.	Китай	1313
97.	Малайзия	3
98.	Мальдивы	1
99.	Монголия	1258
100.	Пакистан	1406
101.	Филиппины	3
102.	Южная Корея	53
103.	Япония	6

№	Европа	500
104.	Албания	1
105.	Бельгия	2
106.	Босния и Герцоговина	1
107.	Великобритания	6
108.	Венгрия	2
109.	Германия	50
110.	Грузия	31
111.	Ирландия	4
112.	Исландия	1
113.	Испания	3
114.	Италия	5
115.	Литва	1
116.	Нидерланды	2
117.	Польша	4
118.	Румыния	2
119.	Турция	322
120.	Словения	1
121.	Украина	57
122.	Франция	4
123.	Эстония	1

№	Америка	30
124.	Доминикана	1
125.	Канада	6
126.	Колумбия	1
127.	Самоа	1
128.	США	21

№	Ближний Восток	785
129.	Афганистан	354
130.	Бахрейн	2
131.	Израиль	2
132.	Иордания	267
133.	Ирак	56
134.	Иран	33
135.	Йемен	18
136.	Ливия	1
137.	ОАЭ	3
138.	Палестина	6
139.	Сауд. Аравия	4
140.	Сирия	39

№	Африка	218
141.	Алжир	1
142.	Ангола	1
143.	Гана	1
144.	Замбия	1
145.	Зимбабве	1
146.	Египет	92
147.	Камерун	3
148.	Кения	16
149.	Конго	1
150.	Либерия	2
151.	Малави	7
152.	Мали	1
153.	Марокко	4
154.	Нигерия	48
155.	Свазиленд	1
156.	Судан	7
157.	Сьерра-Леоне	1
158.	Танзания	17
159.	Тунис	8
160.	Уганда	1
161.	Эфиопия	3
162.	Южная Африка	1

163.	Австралия	1
164.	Новая Зеландия	1