



Ministry of Science and Higher Education  
of the Republic of Kazakhstan

Казахстан.  
Болонский процесс.  
Ключевые показатели.

---

2010 -  
2022



## СОДЕРЖАНИЕ

Внешняя исходящая академическая мобильность обучающихся .....	3
Внешняя входящая академическая мобильность обучающихся .....	4
Зарубежные специалисты, привлеченные в вузы Казахстана .....	5
Зарубежные топ-менеджеры, привлеченные в вузы Казахстана .....	6
Совместные и дудипломные образовательные программы .....	7
Международные договора и проекты .....	8
Иностранные студенты в разрезе регионов .....	9 - 10
Иностранные студенты в Казахстане по регионам .....	11 - 12
Реализация обучения на трех языках .....	13
Социальная ответственность вузов .....	14
Массовые открытые онлайн курсы .....	15
Внешнее обеспечение качества образования .....	16
Признание и нострификация зарубежных документов об образовании .....	17



# ВНЕШНЯЯ ИСХОДЯЩАЯ АКАДЕМИЧЕСКАЯ МОБИЛЬНОСТЬ ОБУЧАЮЩИХСЯ



Европа (12645 чел.)



Азия (3052 чел.)



СНГ (7639 чел.)



США (437 чел.)



Бюджет



Внебюджет

2019 - 2022

## ВНЕШНЯЯ ВХОДЯЩАЯ АКАДЕМИЧЕСКАЯ МОБИЛЬНОСТЬ ОБУЧАЮЩИХСЯ



СНГ (2907 чел.)



Европа (269 чел.)



Азия (383 чел.)



США (150 чел.)



681 чел.

2019

2020

127 чел.



1971 чел.

2021

2022

930 чел.



I- полугодие

2012 - 2022 (I - полугодие)

## ЗАРУБЕЖНЫЕ СПЕЦИАЛИСТЫ, ПРИВЛЕЧЕННЫЕ В ВУЗЫ КАЗАХСТАНА



Европа (4069 чел.)



США (958 чел.)



СНГ (3245 чел.)



Азия (1018 чел.)



Другие (742 чел.)



2016 - 2019

## ЗАРУБЕЖНЫЕ ТОП-МЕНЕДЖЕРЫ, ПРИВЛЕЧЕННЫЕ В ВУЗЫ КАЗАХСТАНА



Европа (62 чел.)



США (10 чел.)



Азия (12 чел.)



СНГ (1 чел.)



Другие (7 чел.)

2019



22

2018



33

2017



26

2016



11

# СОВМЕСТНЫЕ И ДВУДИПЛОМНЫЕ ОБРАЗОВАТЕЛЬНЫЕ ПРОГРАММЫ



Европа (885)



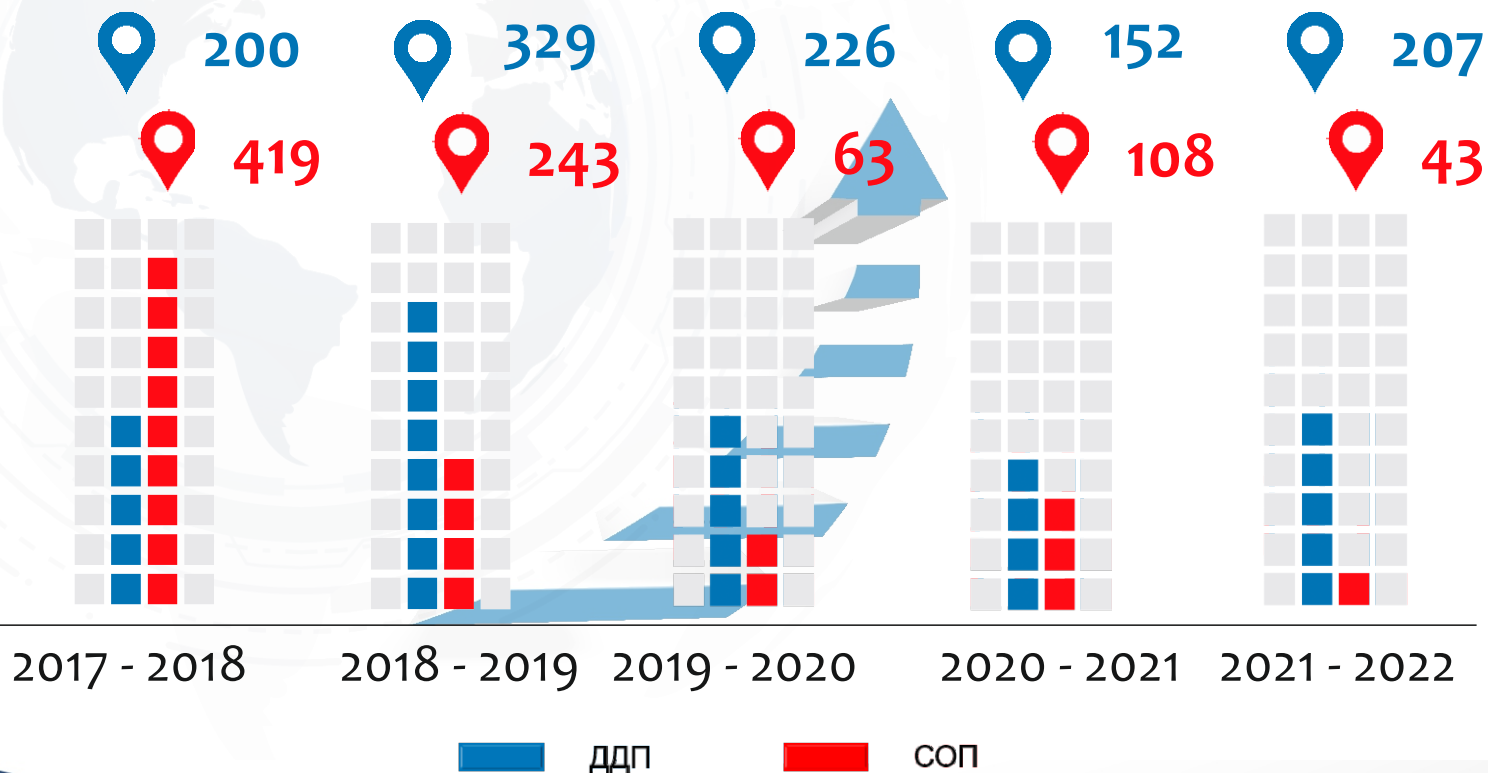
Азия (59)



СНГ (780)

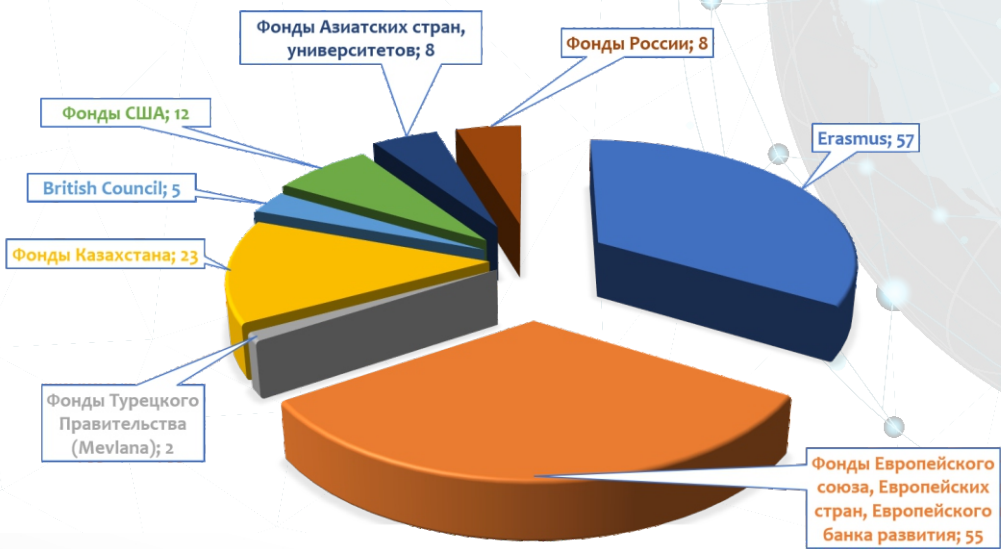
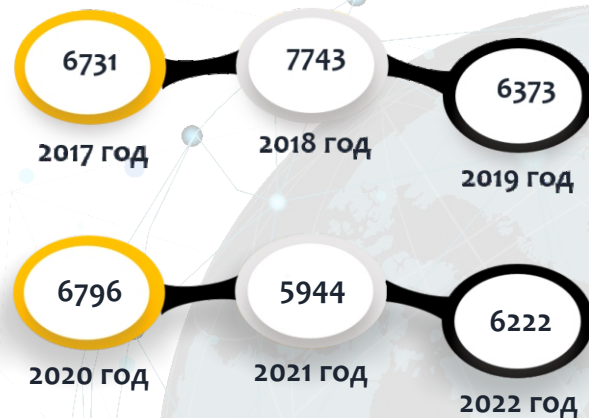


США (509)





# МЕЖДУНАРОДНЫЕ ДОГОВОРА И ПРОЕКТЫ

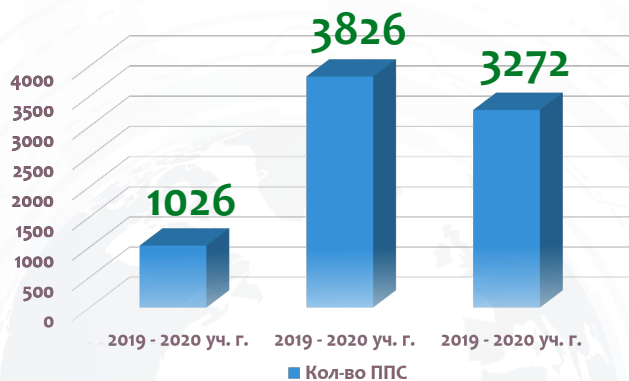




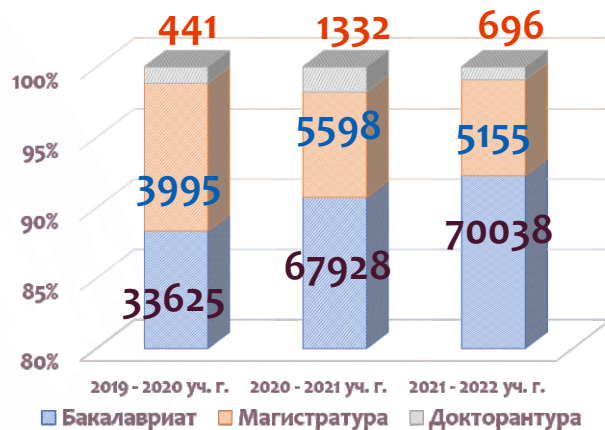
# ИНОСТРАННЫЕ СТУДЕНТЫ В КАЗАХСТАНЕ ПО РЕГИОНАМ



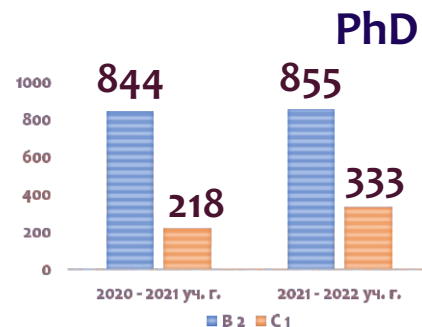
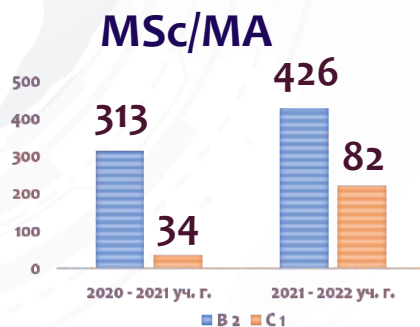
# РЕАЛИЗАЦИЯ ОБУЧЕНИЯ НА ТРЕХ ЯЗЫКАХ



Количество ППС, имеющих сертификаты IELTS, TOEFL, чел.



Контингент обучающихся на трех языках по уровням образования, чел.



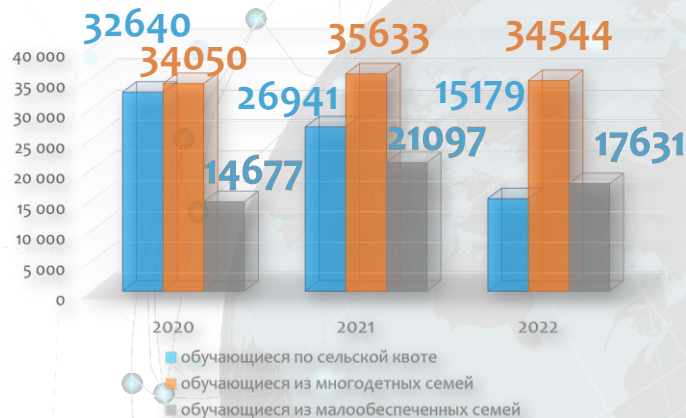
Количество ППС BSc, MSc, PhD в разрезе уровней владения английским языком, в соответствии с классификацией CEFR, чел.

# СОЦИАЛЬНАЯ ОТВЕТСТВЕННОСТЬ ВУЗОВ

Динамика численности обучающихся с инвалидностью, 2020-2022 гг., чел.

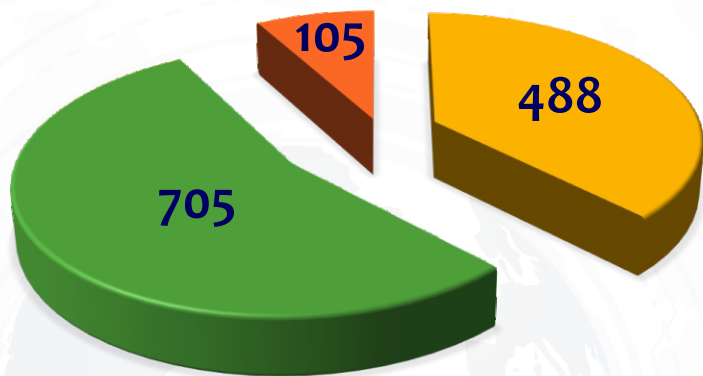


Динамика численности обучающихся из социально-уязвимых категорий населения, 2020-2022 гг., чел.



Количество обучающихся, с особыми образовательными потребностями по категориям 2022 г., чел.

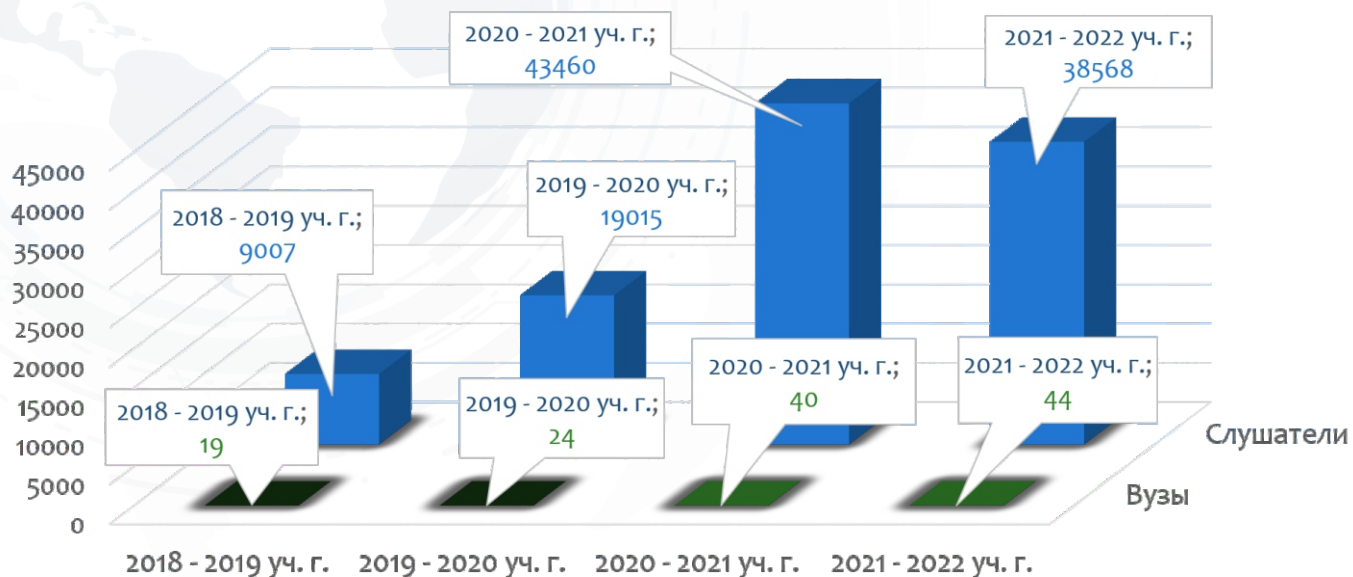
# МАССОВЫЕ ОТКРЫТЫЕ ОНЛАЙН КУРСЫ



Количество MOOK в разрезе языков обучения

- На казахском языке
- На русском языке
- На английском языке

MOOK: количество вузов и слушателей



# ВНЕШНЕЕ ОБЕСПЕЧЕНИЕ КАЧЕСТВА ОБРАЗОВАНИЯ

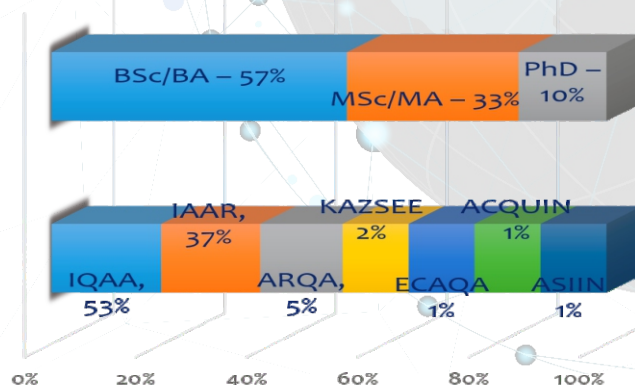
## Аккредитованные образовательные программы в разрезе аккредитационных органов

№	Наименование аккредитационного органа	BSc/BA	MSc/MA	PhD	Итого	% от общего кол.
1	Некоммерческое учреждение «Независимое агентство аккредитации и рейтинга» (IAAR)	1043	643	216	1902	40,90322581
2	FIBAA - Foundation for International Business Administration Accreditation	35	29	13	77	1,655913978
3	Негосударственное учреждение «Независимое агентство по обеспечению качества в образовании» (IQAA)	931	490	133	1554	33,41935484
4	Агентство по аккредитации образовательных программ в области инженерии, информатики, естественных наук и математики (ASIIN)	35	29	4	68	1,462365591
5	Совет по аккредитации программ в области техники и технологий (ABET)	3	0	0	3	0,064516129
6	Казахстанская Ассоциация Современного (Элитного) Образования (KAZSEE)	144	130	62	336	7,225806452
7	Независимое агентство по аккредитации и экспертизе качества образования, (ARQA)	121	92	21	234	5,032258065
8	MusiQuE - Music Quality Enhancement	27	22	10	59	1,268817204
9	Некоммерческое учреждение «Евразийский Центр аккредитации и обеспечения качества образования и здравоохранения», (ECAQA)	12	46	5	63	1,35483871
10	Некоммерческое учреждение «Независимый Казахстанский центр аккредитации»	54	18	1	73	1,569892473
11	Accreditation, Certification and Quality Assurance Institute - ACQUIN	129	100	45	274	5,892473118
12	Совет по аккредитации бизнес школ и программ, (ACBSP)	2	5	0	7	0,150537634
<b>ИТОГО:</b>		<b>2536</b>	<b>1604</b>	<b>510</b>	<b>4650</b>	<b>100</b>

Доля аккредитованных образовательных программ по уровням образования и вузов в разрезе аккредитационных органов

Специализированная аккредитация

Институциональная аккредитация



## ПРИЗНАНИЕ ДОКУМЕНТОВ ОБ ОБРАЗОВАНИИ

### Статистика в разрезе регионов и стран

Северная  
Америка - 25

США - 14  
Канада - 11

Африка - 33

Египет - 29  
Африка - 4

Европа - 92

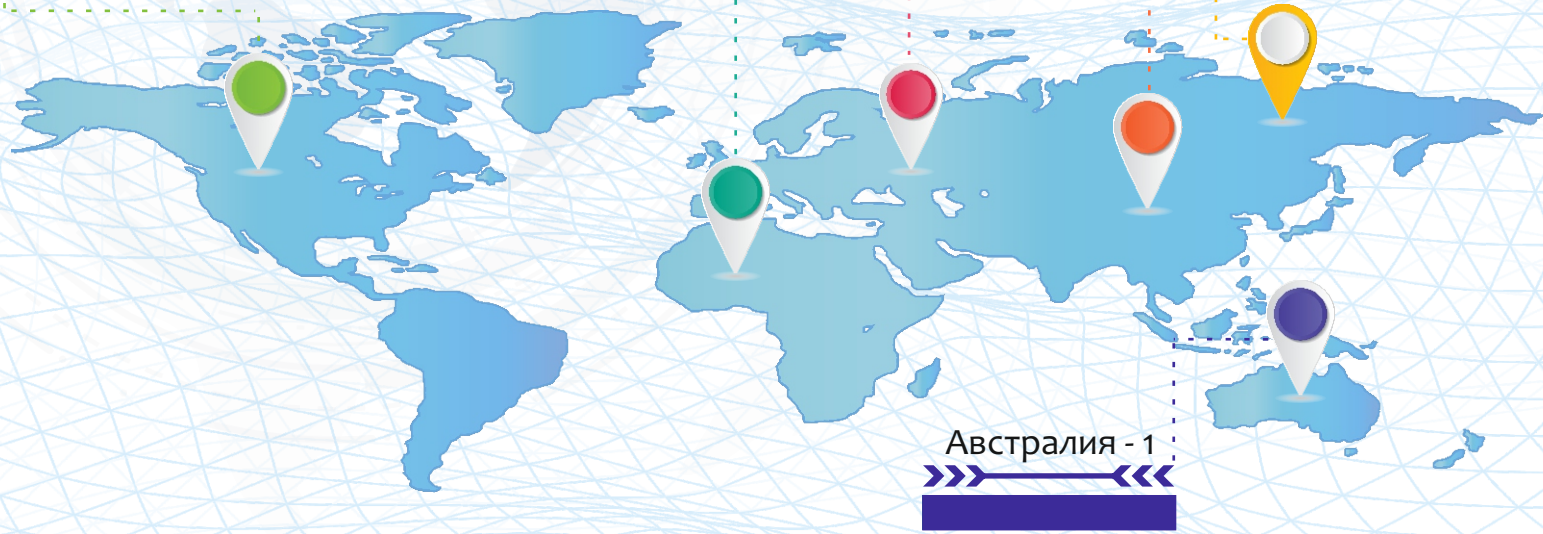
Великобритания - 67  
Швейцария - 11  
Чехия - 14

Азия - 8255

Узбекистан - 5036  
Киргизия - 384  
Туркменистан - 192  
Китай - 451  
Индия - 2058  
Монголия - 134

Россия - 2370

Австралия - 1







---

[www.enic-kazakhstan.edu.kz](http://www.enic-kazakhstan.edu.kz)

+7 7172 287 526  
[cbpiam@n-k.kz](mailto:cbpiam@n-k.kz)

---

Центр Болонского процесса и академической мобильности  
Министерства образования и науки Республики Казахстан