



Казахстан.  
Болонский процесс.  
Ключевые показатели.

---

2010 -  
2020

## СОДЕРЖАНИЕ

Внешняя исходящая академическая мобильность обучающихся .....	3
Внешняя входящая академическая мобильность обучающихся .....	4
Зарубежные специалисты, привлеченные в вузы Казахстана .....	5
Зарубежные топ-менеджеры, привлеченные в вузы Казахстана .....	6
Совместные и дудипломные образовательные программы .....	7
Международные договора и проекты .....	8
Иностранные студенты в разрезе регионов .....	9 - 10
Иностранные студенты в Казахстане по регионам .....	11 - 12
Реализация обучения на трех языках .....	13
Социальная ответственность вузов .....	14
Реализация программ MINOR .....	15
Массовые открытые онлайн курсы .....	16
Внешнее обеспечение качества образования .....	17
Признание и нострификация зарубежных документов об образовании .....	18



## ВНЕШНЯЯ ИСХОДЯЩАЯ АКАДЕМИЧЕСКАЯ МОБИЛЬНОСТЬ ОБУЧАЮЩИХСЯ



Европа (9729 чел.)



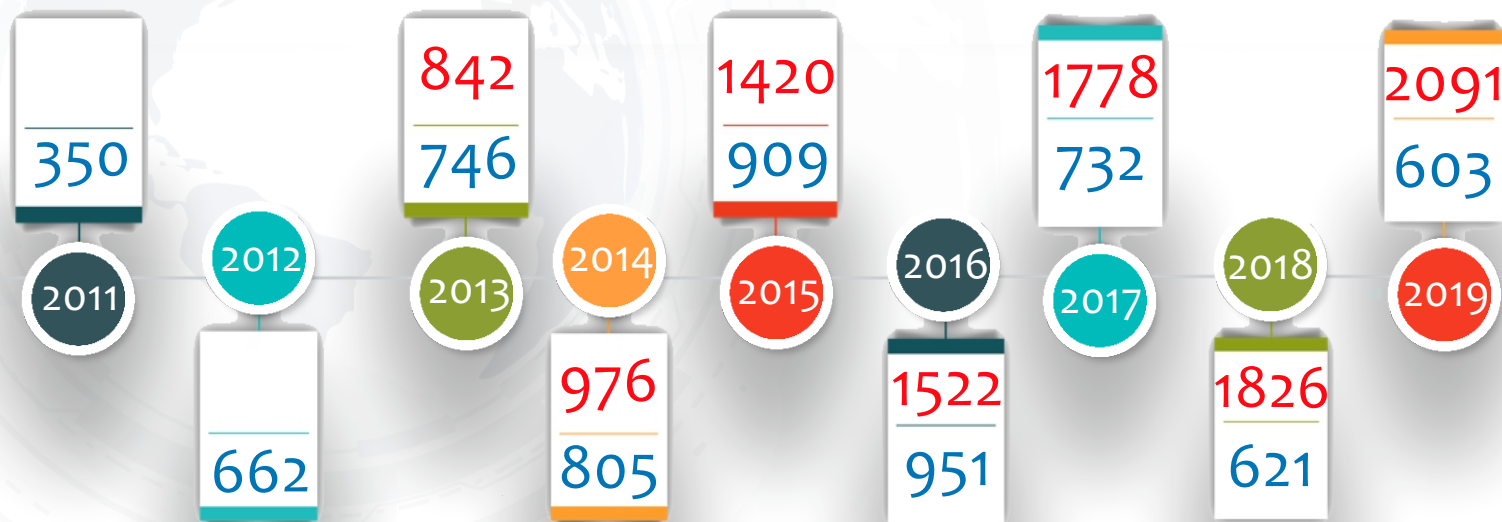
Азия (2760 чел.)



СНГ (3939 чел.)



США (406 чел.)



■ Бюджет

■ Внебюджет

## ВНЕШНЯЯ ВХОДЯЩАЯ АКАДЕМИЧЕСКАЯ МОБИЛЬНОСТЬ ОБУЧАЮЩИХСЯ



СНГ (1642 чел.)



Европа (530 чел.)



Азия (1618 чел.)



США (216 чел.)

444 чел.

2013

91 чел.

2014

2015

565 чел.

2016

2017

782 чел.

637 чел.

2018

2019

681 чел.

806 чел.

## ЗАРУБЕЖНЫЕ СПЕЦИАЛИСТЫ, ПРИВЛЕЧЕННЫЕ В ВУЗЫ КАЗАХСТАНА



Европа (3733 чел.)



США (892 чел.)



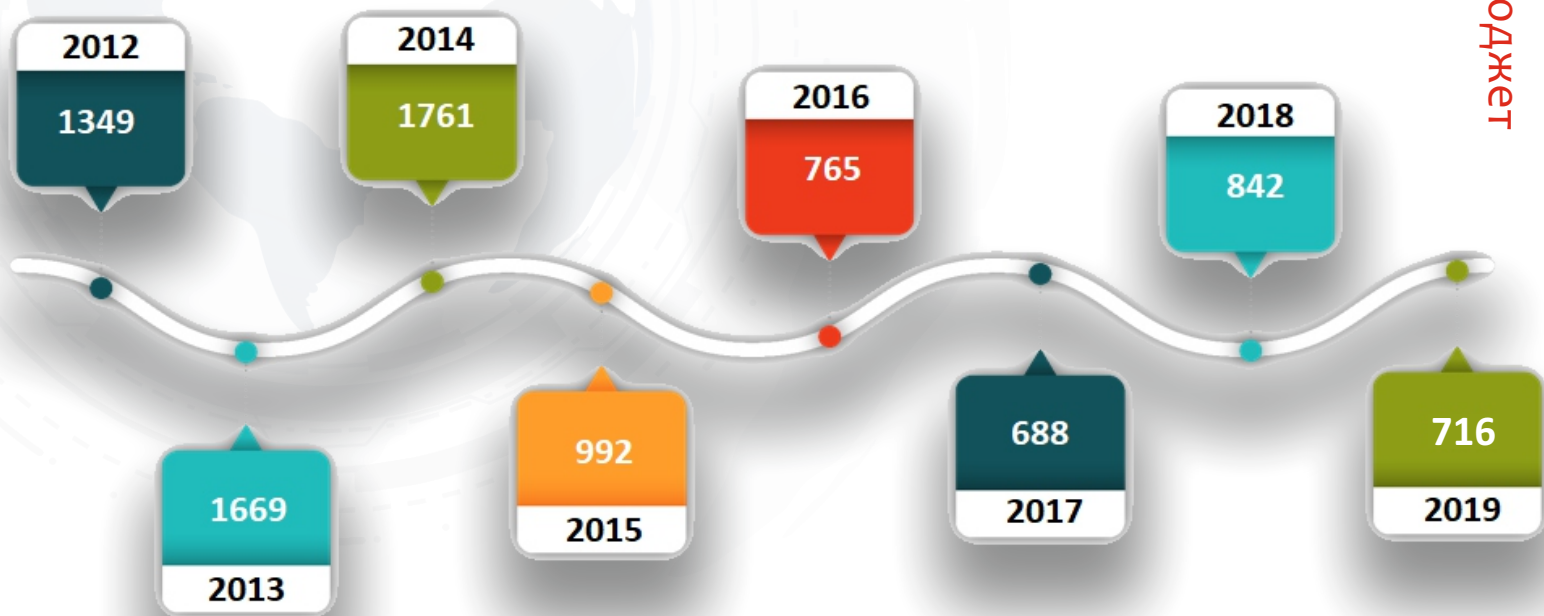
СНГ (2504 чел.)



Азия (880 чел.)



Другие (734 чел.)



бюджет / внебюджет

2016 - 2019

## ЗАРУБЕЖНЫЕ ТОП-МЕНЕДЖЕРЫ, ПРИВЛЕЧЕННЫЕ В ВУЗЫ КАЗАХСТАНА



Европа (62 чел.)



США (10 чел.)



Азия (12 чел.)



СНГ (1 чел.)



Другие (7 чел.)

2019



22

2018



33

2017



26

2016



11

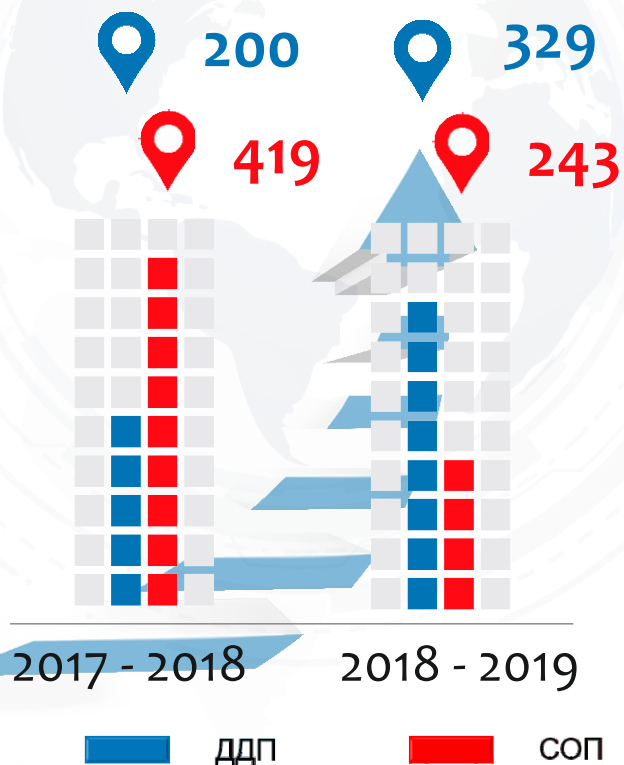
# СОВМЕСТНЫЕ И ДВУДИПЛОМНЫЕ ОБРАЗОВАТЕЛЬНЫЕ ПРОГРАММЫ

 Европа (453)

 Азия (166)

 СНГ (549)

 США (23)

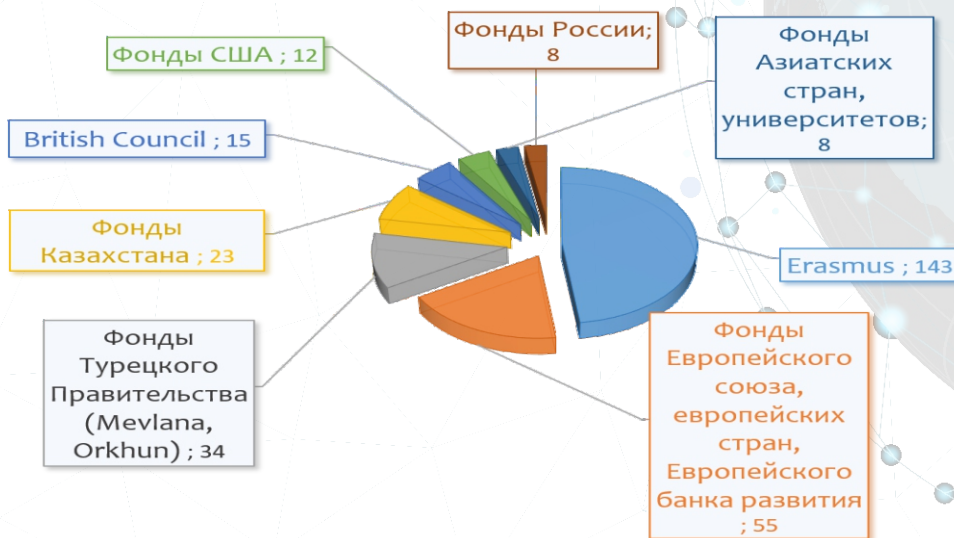


## Зарубежные вузы-партнеры



 2018       2019

# МЕЖДУНАРОДНЫЕ ДОГОВОРА И ПРОЕКТЫ





# ИНОСТРАННЫЕ СТУДЕНТЫ В РАЗРЕЗЕ РЕГИОНОВ

## Азия 8325

Индия	4520
Китай	1444
Монголия	1285
Афганистан	476
Турция	398
Корея	108
Пакистан	51
Вьетнам	6
Япония	31
Индонезия	4
Сингапур	1
Бангладеш	1
Филиппины	0

## Африка 55

Египет	18
Сомали	7
Кения	6
Конго	6
ЮАР	2
Руанда	2
Мали	1
Танзания	1
Алжир	1
Намибия	1
Того	1
Эфиопия	1
Нигерия	8

## Страны СНГ 31 305

Узбекистан	25 603
Туркменистан	3 267
Россия	1 169
Киргизия	137
Таджикистан	674
Армения	419
Молдова	17
Белоруссия	3
Азербайджан	16

## Америка и Латинская Америка 22

США	19
Гренада	0
Бразилия	1
Колумбия	1
Куба	1

## Европа 88

Германия	22
Грузия	10
Италия	8
Болгария	8
Венгрия	3
Босния и Герцеговина	3
Албания	3
Украина	16
Австрия	1
Норвегия	1
Нидерланды	1
Испания	1
Великобритания	3
Франция	1
Швеция	1
Ирландия	1
Косово	1
Польша	1
Румыния	1
Черногория	1
Сербия	1

## Ближний Восток 393

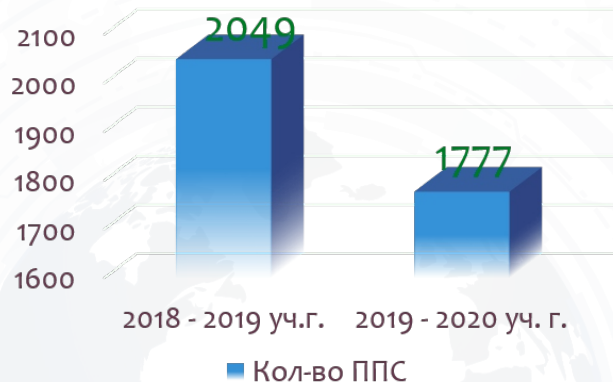
Иордания	323
Иран	27
Ирак	14
Йемен	4
Сирия	4
Израиль	4
ОАЭ	8
Палестина	4



# ИНОСТРАННЫЕ СТУДЕНТЫ В КАЗАХСТАНЕ ПО РЕГИОНАМ





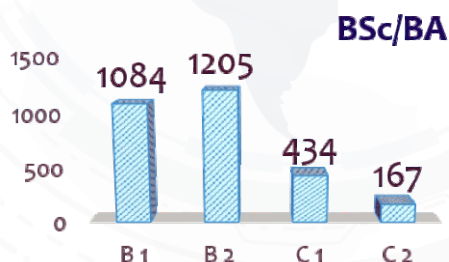
# РЕАЛИЗАЦИЯ ОБУЧЕНИЯ НА ТРЕХ ЯЗЫКАХ



Количество ППС, прошедших языковую подготовку, чел.



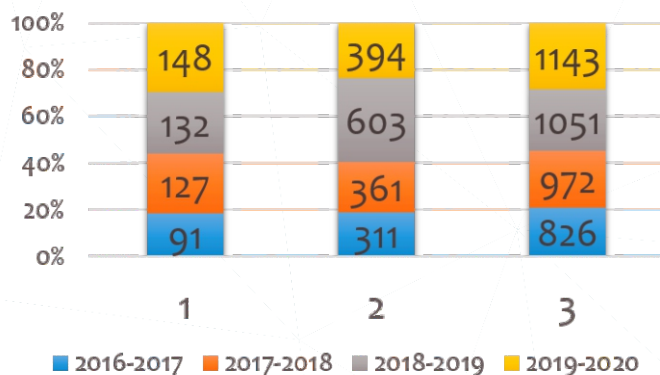
Контингент обучающихся на трех языках по уровням образования, чел.




Количество ППС BSc, MSc, PhD в разрезе уровней владения английским языком, в соответствии с классификацией CEFR, чел.

# СОЦИАЛЬНАЯ ОТВЕТСТВЕННОСТЬ ВУЗОВ

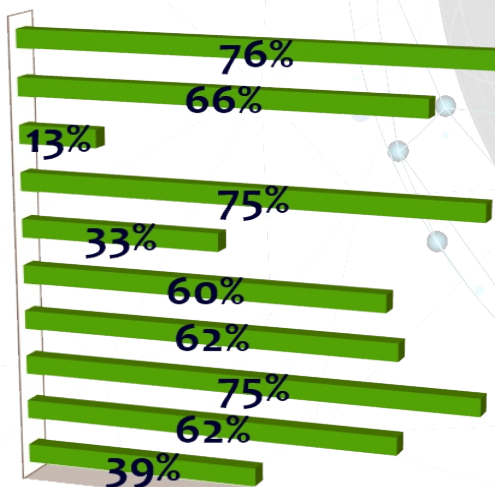
Показатель обучающихся с ограниченными возможностями в развитии в вузах РК, чел.



Обучающие, имеющие степень инвалидности, чел.



обучающиеся из многодетной семьи  
 обучающиеся из неполной семьи  
 приравненные к ветеранам ВОВ  
 сироты или обучающиеся без попечения родителей  
 обучающиеся-оралманы  
 обучающиеся из сельской местности  
 обучающиеся из малообеспеченной семьи  
 обучающиеся с III группой инвалидности  
 обучающиеся с II группой инвалидности  
 обучающиеся с I группой инвалидности



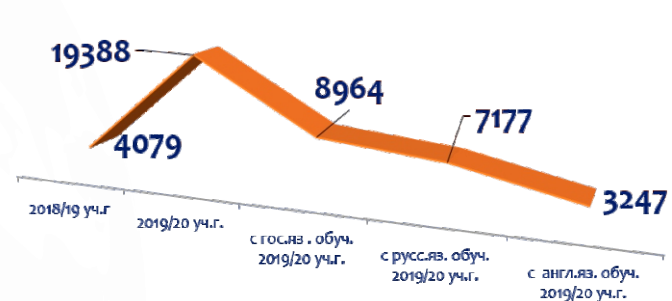
Студенты из социально-уязвимых категорий населения, 2019-2020 уч.г., %

# РЕАЛИЗАЦИЯ ПРОГРАММ MINOR

Minor в разрезе областей образования



Количество обучающихся по Minor

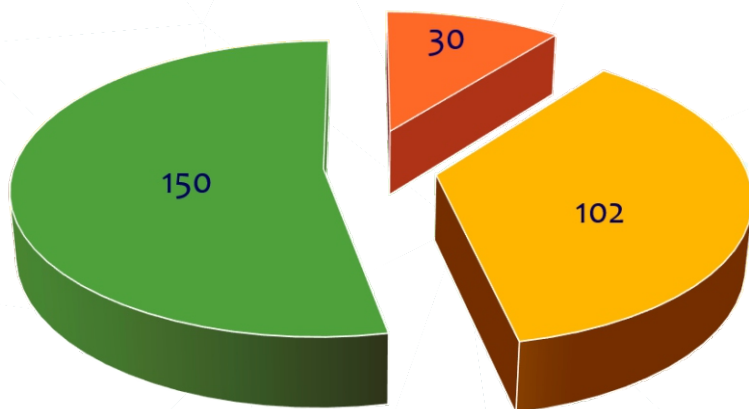


Minor в разрезе языков обучения, %



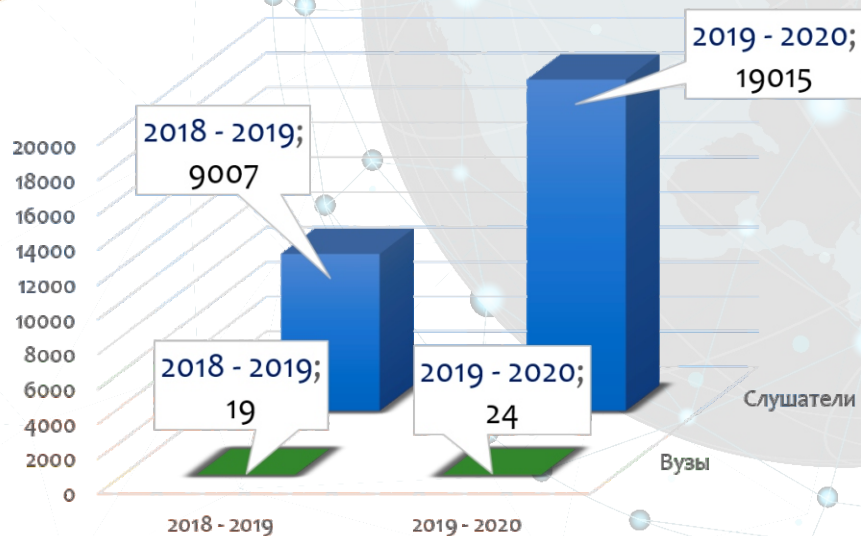
# МАССОВЫЕ ОТКРЫТЫЕ ОНЛАЙН КУРСЫ

Количество MOOK в разрезе языков обучения



- На английском языке
- На казахском языке
- На русском языке

MOOK: количество вузов и слушателей



# ВНЕШНЕЕ ОБЕСПЕЧЕНИЕ КАЧЕСТВА ОБРАЗОВАНИЯ

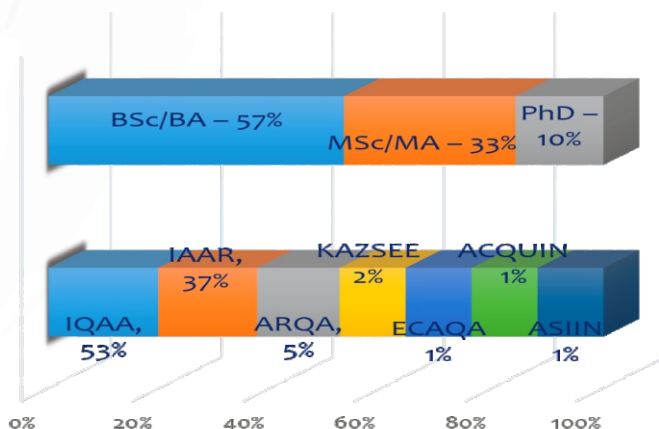
Аккредитованные образовательные программы в разрезе аккредитационных органов

№	Название аккредитационного органа	BSc/BA	MSc/MA	PhD	Итого	% от общего кол.
1	IAAR	1048	518	148	1714	41
2	IQAA	886	481	128	1495	36
3	ACQUIN	125	120	40	285	7
4	ASIIN	85	103	20	208	5
5	FIBAA	45	47	27	119	2,8
6	MusiQuE	26	22	11	59	1,4
7	KAZSEE	56	18	10	84	2
8	ARQA	86	45	13	144	3,5
9	ECAQA	4	3		7	0,2
10	AQ Austria	8	14	2	24	0,6
11	ACBSP	9	9	1	19	0,5
<b>Итого</b>		<b>2378</b>	<b>1380</b>	<b>400</b>	<b>4158</b>	<b>100%</b>

Доля аккредитованных образовательных программ по уровням образования и вузов в разрезе аккредитационных органов

Специализированная аккредитация

Институциональная аккредитация



2019

# ПРИЗНАНИЕ И НОСТРИФИКАЦИЯ ЗАРУБЕЖНЫХ ДОКУМЕНТОВ ОБ ОБРАЗОВАНИИ

## Статистика в разрезе регионов и стран

Северная Америка - 42

США - 33  
Канада - 9

Африка - 9

Египет - 7  
Южная Африка - 1  
Камерун - 1

Европа - 4250

Великобритания - 144  
Швейцария - 15  
Чехия - 25 ...

Азия - 14403

Узбекистан - 13456  
Киргизия - 996  
Туркменистан - 902  
Китай - 1111  
Индия - 739  
Монголия - 750 ...

Россия - 3471

Австралия - 5





---

[www.enic-kazakhstan.kz](http://www.enic-kazakhstan.kz)

+7 7172 287 525

[cbpiam@n-k.kz](mailto:cbpiam@n-k.kz)

---

Центр Болонского процесса и академической мобильности  
Министерства образования и науки Республики Казахстан