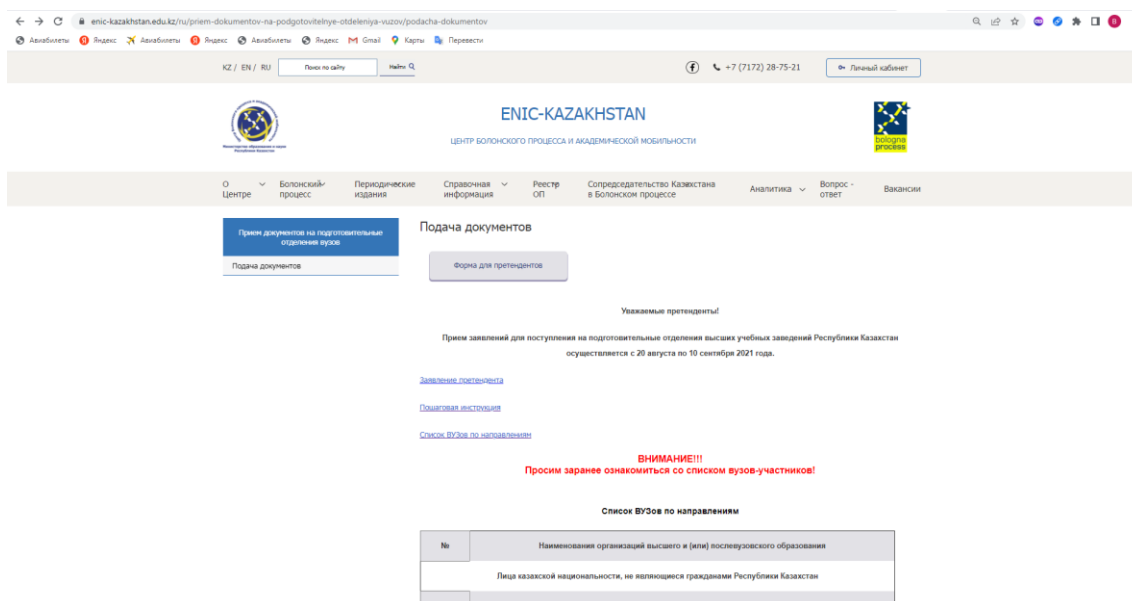


# ПОШАГОВАЯ ИНСТРУКЦИЯ ПОДАЧИ ДОКУМЕНТОВ НА ПОДГОТОВИТЕЛЬНЫЕ ОТДЕЛЕНИЯ ВУЗОВ

## Подача документов

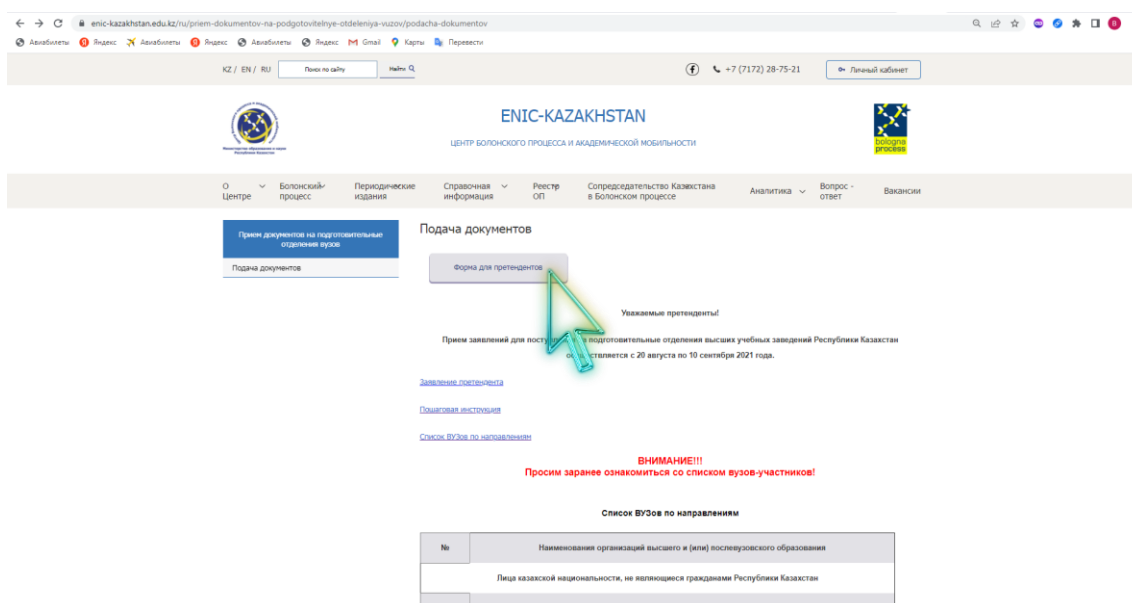
Запустите браузер и наберите в адресной строке: <https://enic-kazakhstan.edu.kz/ru/priem-dokumentov-na-podgotovitelnye-otdeleniya-vuzov/podacha-dokumentov>

Появится следующая страница



(Рис. 1).

Нажимаете на блок схему с надписью: «Форма для претендентов»



(Рис. 2).

В открывшемся окне Вам необходимо заполнить Заявление претендента (рис. 3, 4, 5). Необходимо заполнить все поля в данном заявлении.

В полях «Имя» и «Фамилия» необходимо указать имя и фамилию человека, подающего заявку на подготовительные отделения вузов.

The screenshot shows a web browser window with the URL [enic-kazakhstan.edu.kz/ru/priem-dokumentov-na-podgotovitelnye-otdeleniya-vuzov/podacha-dokumentov](http://enic-kazakhstan.edu.kz/ru/priem-dokumentov-na-podgotovitelnye-otdeleniya-vuzov/podacha-dokumentov). The page title is "ENIC-KAZAKHSTAN". A modal window titled "Форма заявки" (Application Form) is open, containing the following fields:

- Аты/Имя /Name
- Тегі /Фамилия/Surname
- Туған күні/Дата рождения/Date of birth
- Азаматтығы/Гражданство /Citizenship
- Паспорттың/жеке куәліктің нөмірі/Номер паспорта/ документа удостоверяющего личность/Number of passport/ Identity document
- Паспорттың/жеке куәліктің қолданылуын аяқтау мерзімі/ Срок окончания действия паспорта/документа удостоверяющего личность/Date of expiry of passport/ identity document
- Тұратын елі/Страна проживания/Country of residence
- E-mail
- Білім беру грантының санаты/Категория образовательного гранта/Category of educational grant
- Телефон/Phone number

At the bottom of the form, there is a red warning message: **ВНИМАНИЕ!!!** Просим заранее ознакомиться со списком вузов-участников!

(Рис. 3).

The screenshot shows the same web browser window as in Figure 3. The modal window titled "Форма заявки" (Application Form) is open, showing the following fields:

- Білім беру грантының санаты/Категория образовательного гранта/Category of educational grant
- Телефон/Phone number
- Оқуға түсу үшін ЖОО/Вуз для поступления/University for admission
- Қосымша ақпарат/Дополнительная информация/ Additional Information

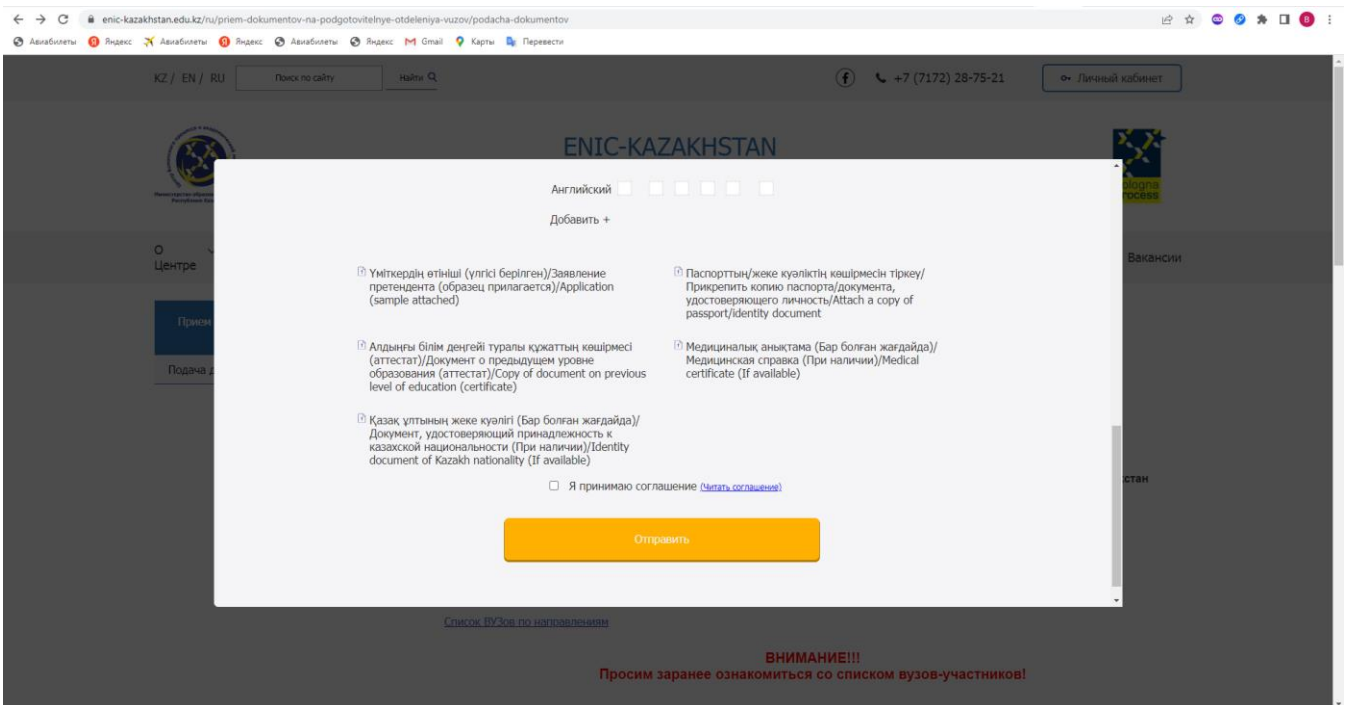
Below these fields is a section titled "Уровень владения языком" (Language Proficiency Level) with a table of checkboxes:

	A1 (Минимум)	A2	B1	B2	C1	C2 (Максимум)
Казахский	<input type="checkbox"/>	<input type="checkbox"/>	<input type="checkbox"/>	<input type="checkbox"/>	<input type="checkbox"/>	<input type="checkbox"/>
Русский	<input type="checkbox"/>	<input type="checkbox"/>	<input type="checkbox"/>	<input type="checkbox"/>	<input type="checkbox"/>	<input type="checkbox"/>
Английский	<input type="checkbox"/>	<input type="checkbox"/>	<input type="checkbox"/>	<input type="checkbox"/>	<input type="checkbox"/>	<input type="checkbox"/>
Добавить +						

At the bottom of the form, there are two checkboxes:  Үміткердің өтініші (үлгісі берілген)/Заявление and  Паспорттың/жеке куәліктің көшірмесін тіркеу/.

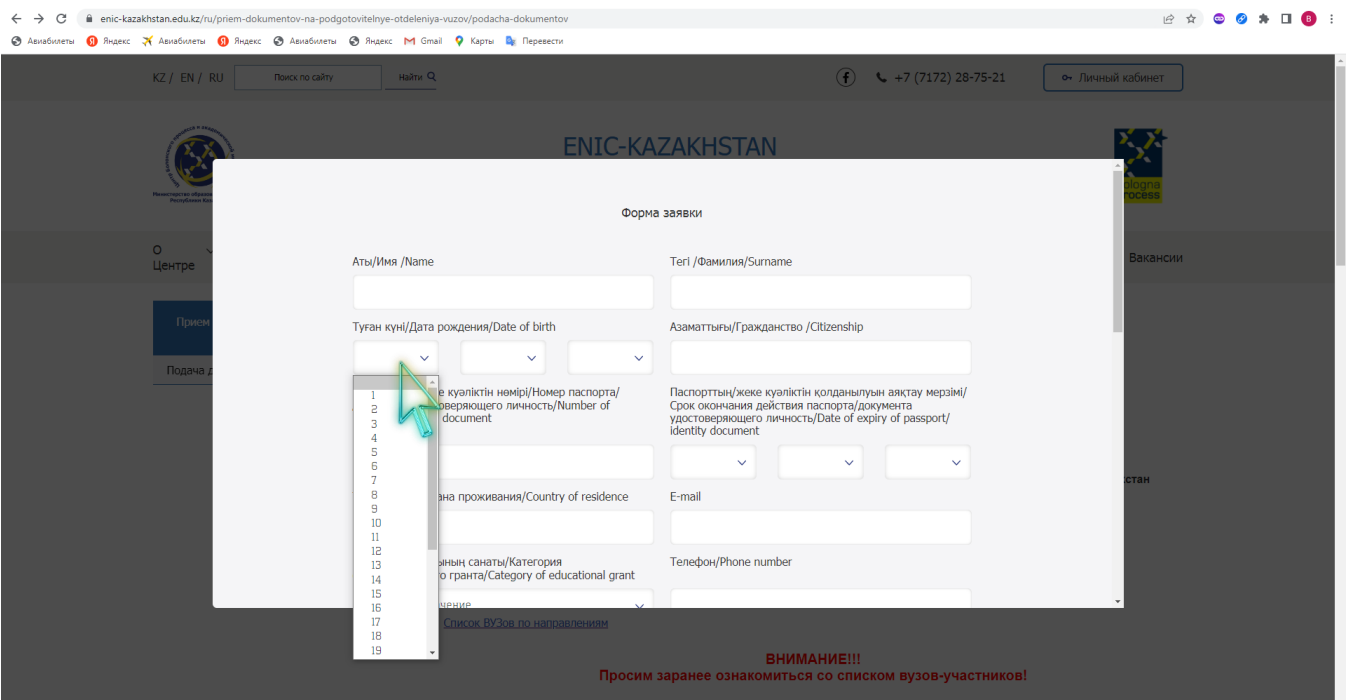
At the bottom of the page, there is a red warning message: **ВНИМАНИЕ!!!** Просим заранее ознакомиться со списком вузов-участников!

(Рис. 4).



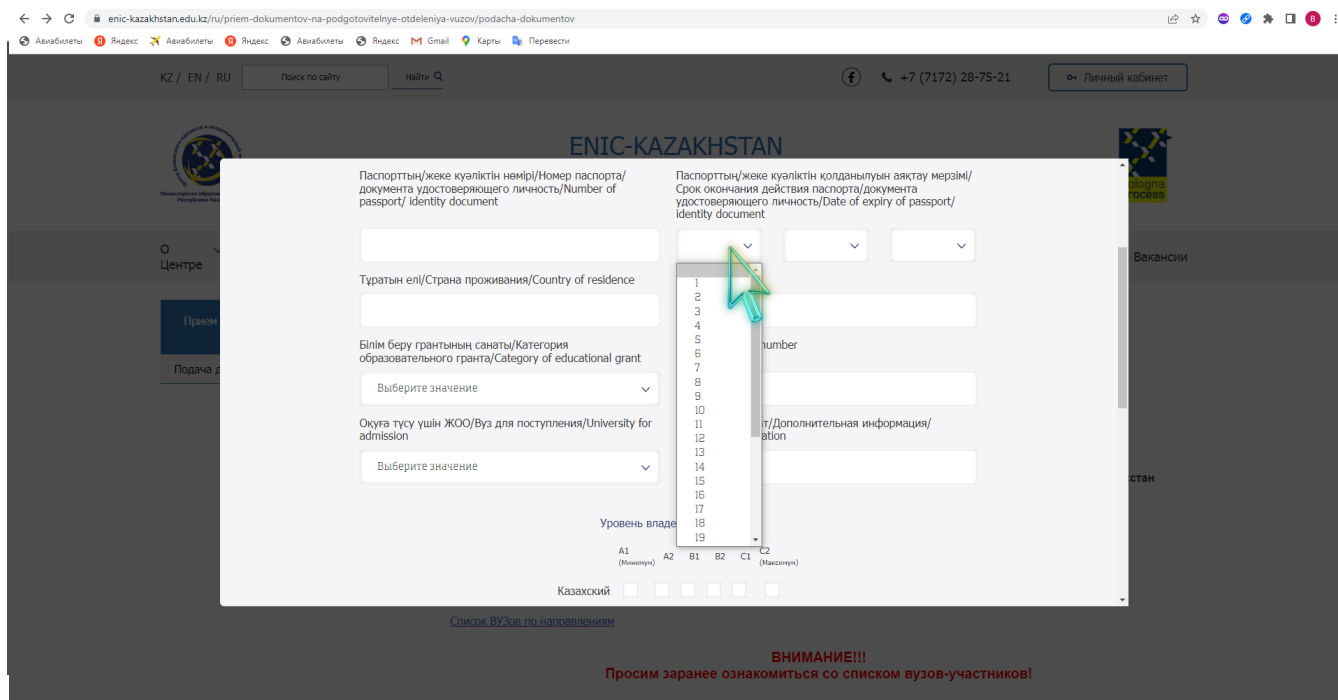
(Рис. 5).

В поле «Дата рождения» выбираете свое число, месяц и год рождения из всплывающего списка, который разворачивается при нажатии на необходимое Вам поле.



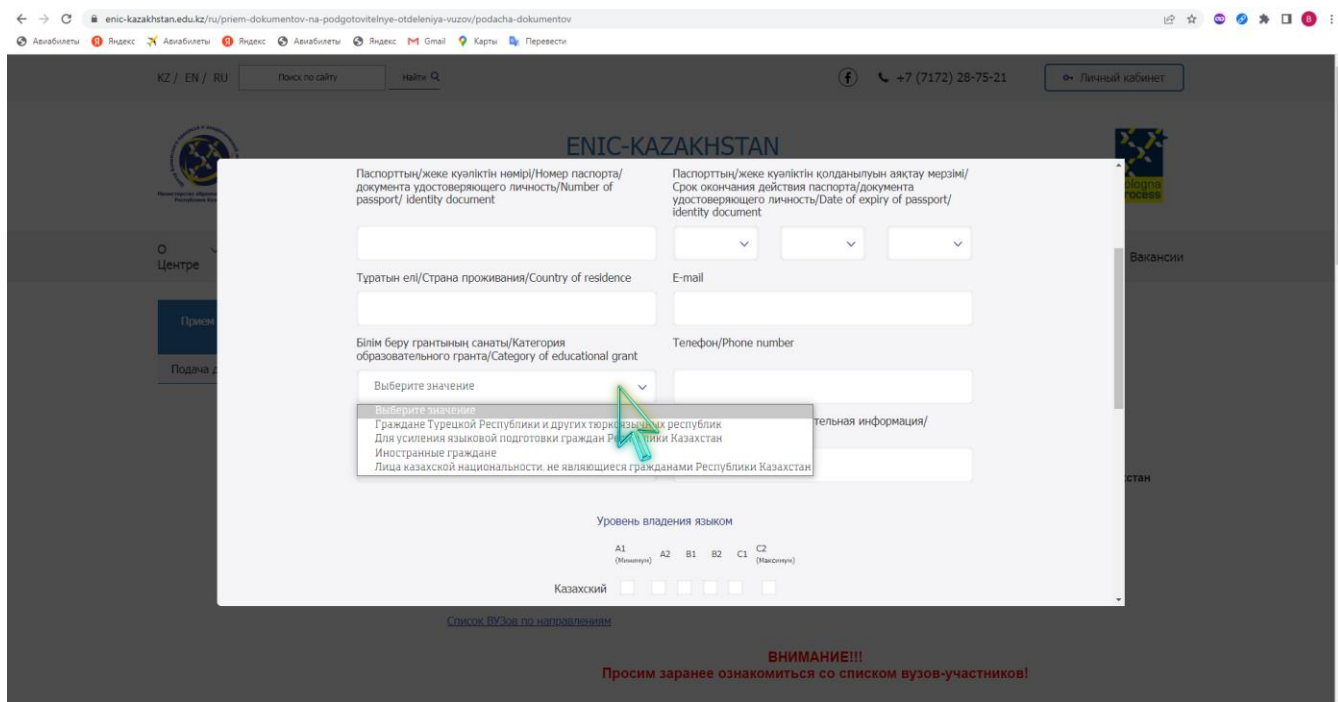
(Рис. 6).

В поле «Срок окончания действия паспорта/документа удостоверяющего личность» выбираете число, месяц и год окончания действия паспорта/документа удостоверяющего личность из всплывающего списка, который разворачивается при нажатии на необходимое Вам поле.



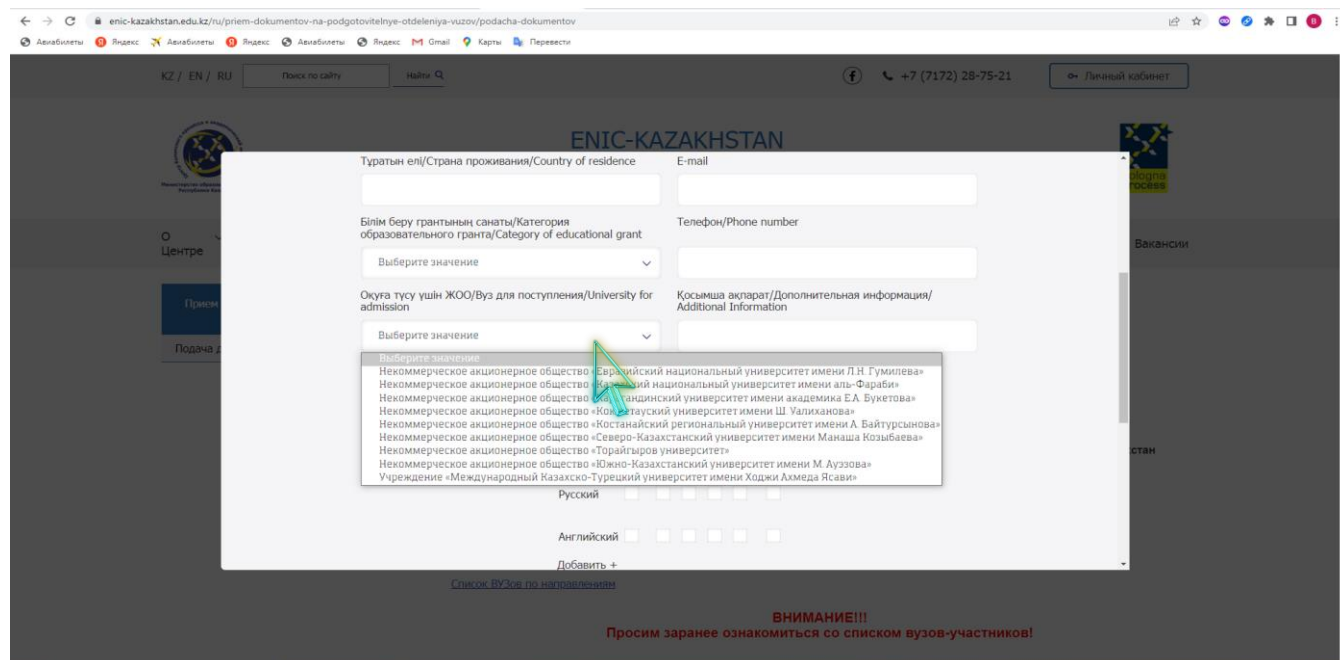
(Рис. 7).

В поле «Категория образовательного гранта» выбираете категорию образовательного гранта, подходящего под Ваши запросы из всплывающего списка, который разворачивается при нажатии на необходимое Вам поле.



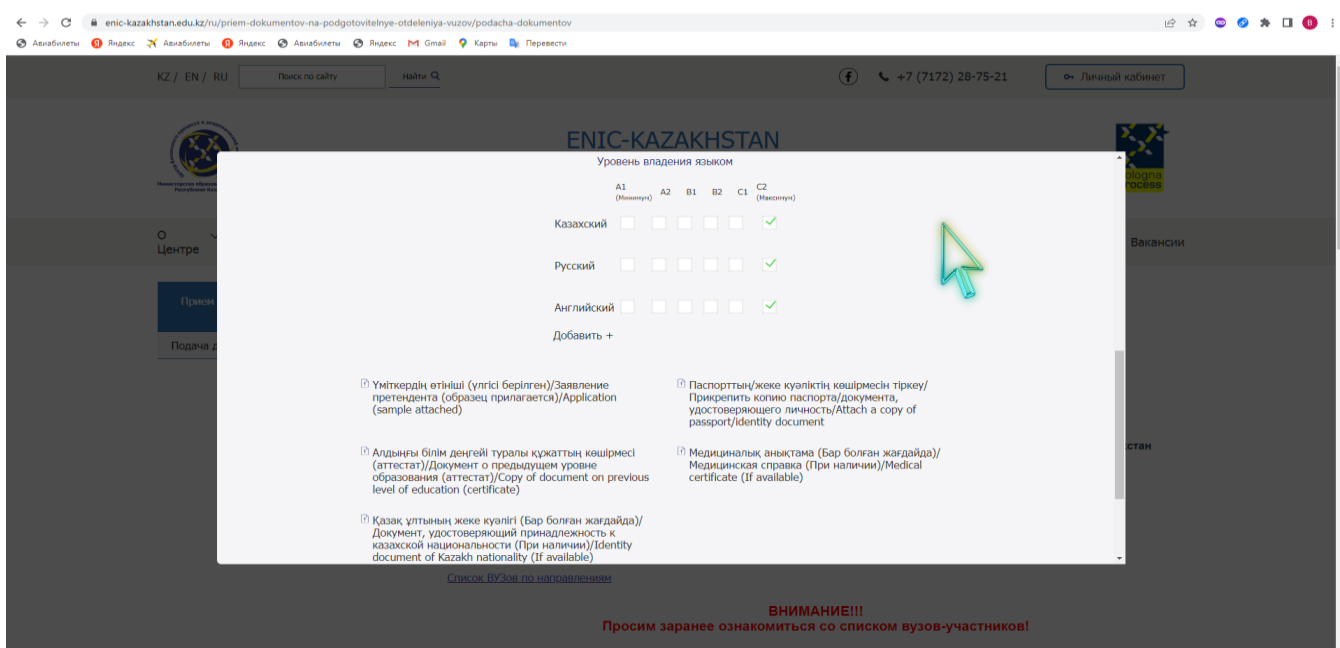
(Рис. 8).

«Вуз для поступления» выбираете предпочитаемый Вами Вуз из всплывающего списка, который разворачивается при нажатии на необходимое Вам поле. **Внимание** Вуз необходимо выбрать в соответствии выбранного Вами гранта. Таблица указанных Вузов относящихся к направлениям грантов указана на главной странице подачи документов.



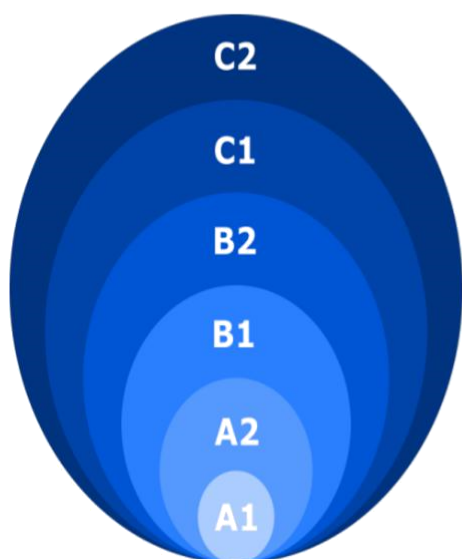
(Рис. 9).

В поле «Уровень владения языком» на против каждого наименования языка ставите галочку по уровню владения данным языком.



(Рис. 10).

## Таблица уровня владения языками по CEFR



Уровень по CEFR	Уровень владения казахским, русским и английским языками
C2 Уровень профессионального владения	Advanced (продвинутый)
C1 Уровень профессионального владения	Pre-Advanced (почти продвинутый)
B2 Пороговый продвинутый уровень	Upper-Intermediate (высокий)
B1 Пороговый уровень	Intermediate (средний)
A2 Предпороговый уровень	Pre-intermediate (подготовительный средний)
A1 Уровень выживания	Elementary (начальный)

(Рис. 11).

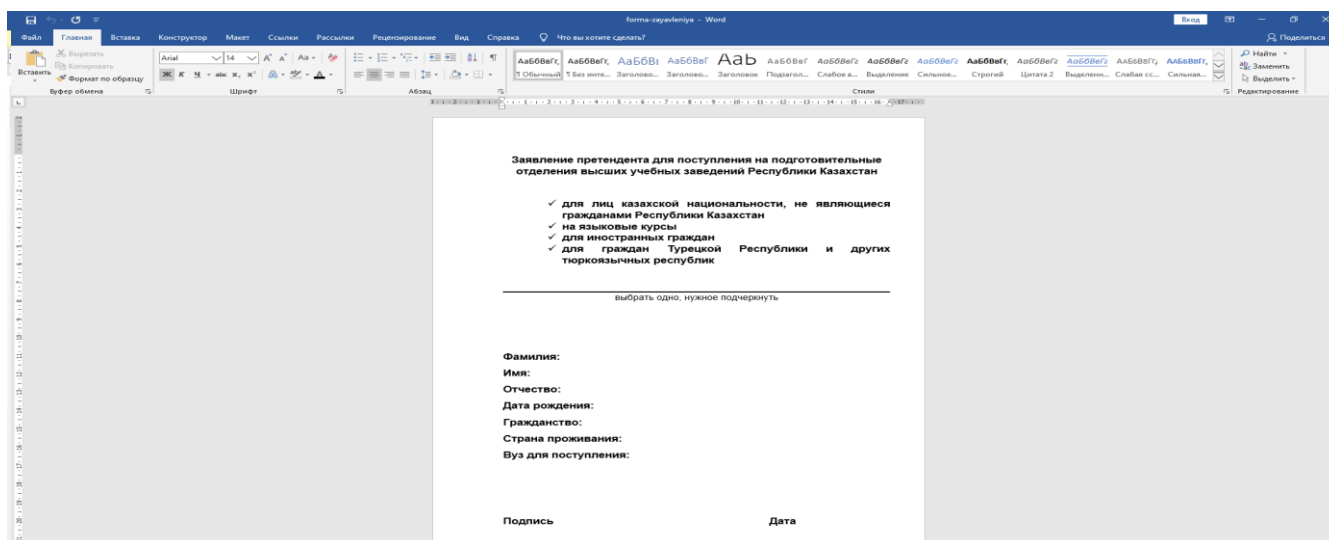
Форма заявления скачивается по следующей ссылке: <https://enic-kazakhstan.edu.kz/ru/priem-dokumentov-na-podgotovitelnye-otdeleniya-vuzov/podacha-dokumentov>

Нажимаете на поле заявление претендента и сохраняете данную форму себе на компьютер.

The screenshot shows the ENIC-KAZAKHSTAN website interface. At the top, there is a navigation bar with language options (KZ / EN / RU), a search bar, and a phone number (+7 (7172) 28-75-21). Below the navigation bar, the ENIC-KAZAKHSTAN logo and name are displayed, along with the text "ЦЕНТР БОЛОНСКОГО ПРОЦЕССА И АКАДЕМИЧЕСКОЙ МОБИЛЬНОСТИ". A horizontal menu contains various links: "О Центре", "Болонский процесс", "Периодические издания", "Справочная информация", "Реестр ОП", "Сопредседательство Казахстана в Болонском процессе", "Аналитика", "Вопрос - ответ", and "Вакансии". The main content area is divided into two columns: "Прием документов на подготовительные отделения вузов" and "Подача документов". Under "Подача документов", there is a button labeled "Форма для претендентов". Below this, a message reads: "Уважаемые претенденты! Прием заявлений для поступления на подготовительные отделения высших учебных заведений Республики Казахстан осуществляется с 20 августа по 10 сентября 2021 года." There are three links: "Заявление претендента" (highlighted with a green arrow), "Пошаговая инструкция", and "Список вузов по направлениям". At the bottom, a red warning message says: "ВНИМАНИЕ!!! Просим заранее ознакомиться со списком вузов-участников!"

(Рис. 12).

В открывшемся текстовом редакторе нажмите на всплывающую консоль «Разрешить редактирование»



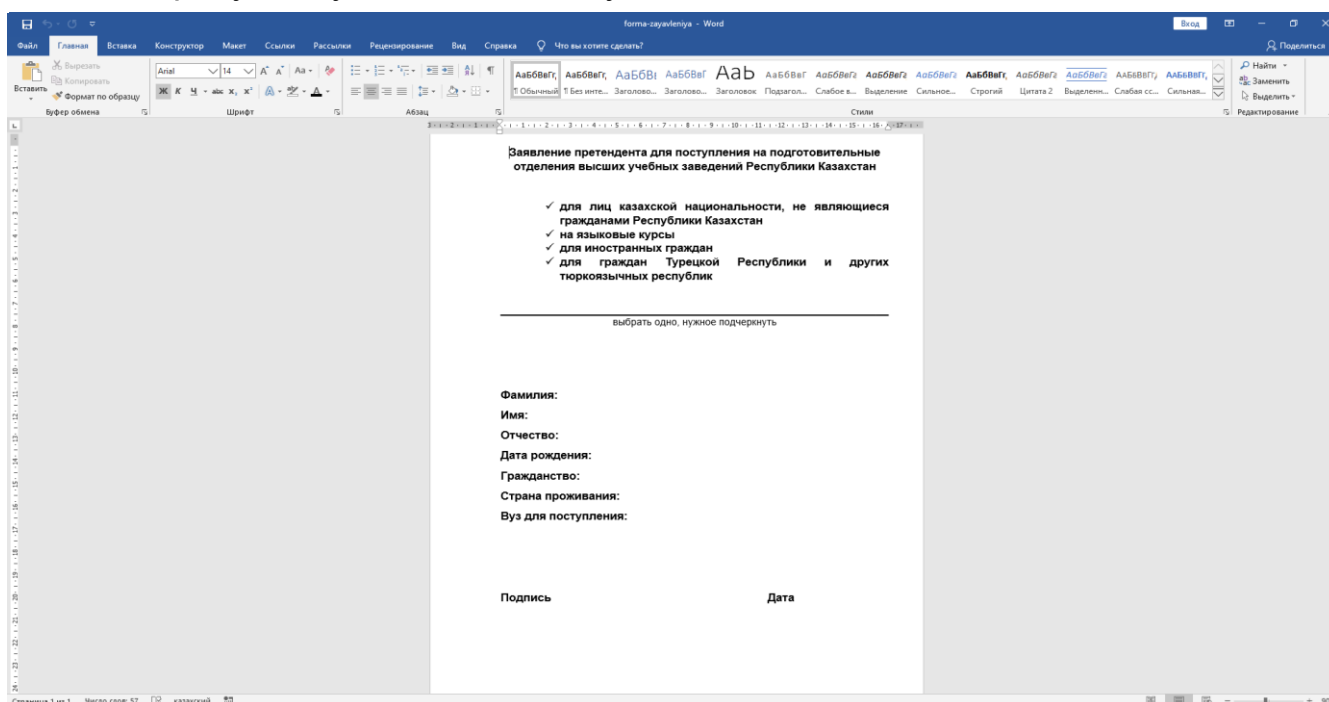
(Рис. 13).

В заявлении необходимо выбрать **одну категорию** из четырех категорий:

- для лиц казахской национальности, не являющиеся гражданами Республики Казахстан
  - на языковые курсы\*
  - для иностранных граждан
  - для граждан Турецкой Республики и других тюркоязычных республик
- и подчеркнуть нужное.**

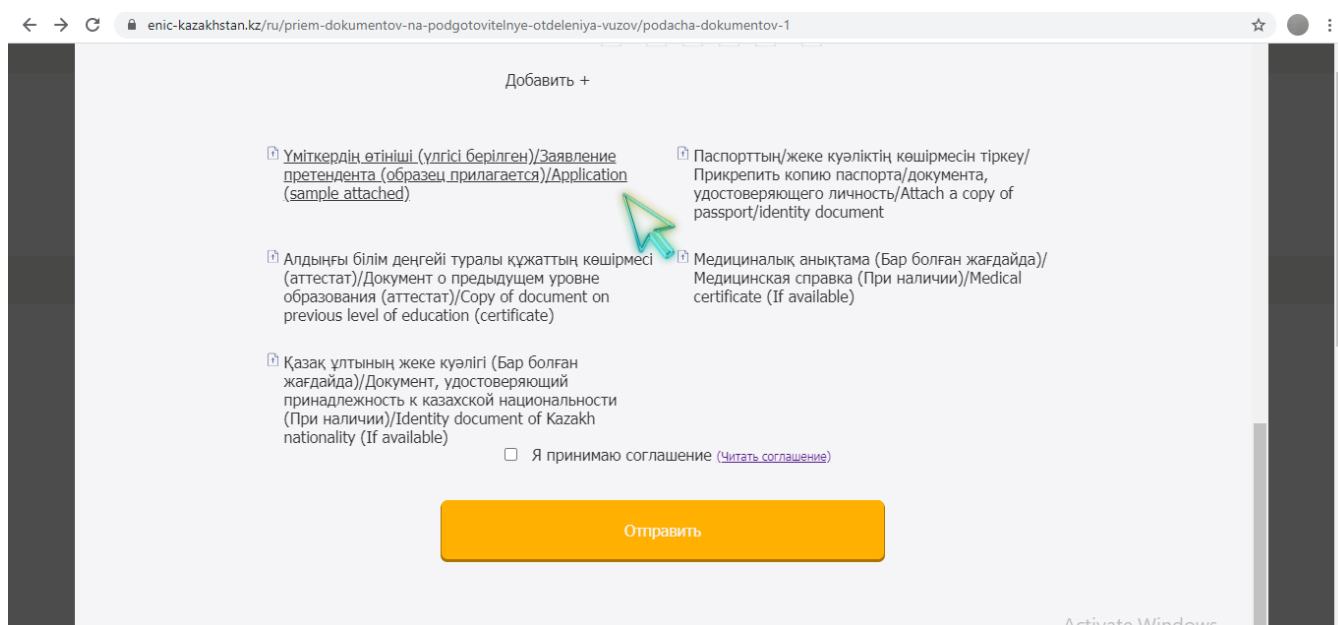
\*«Языковые курсы» выбирают граждане Казахстана, планирующие поднять уровень английского языка

Отметьте одну категорию, заполните заявление и сохраните форму себе на компьютер в удобную для Вас папку.

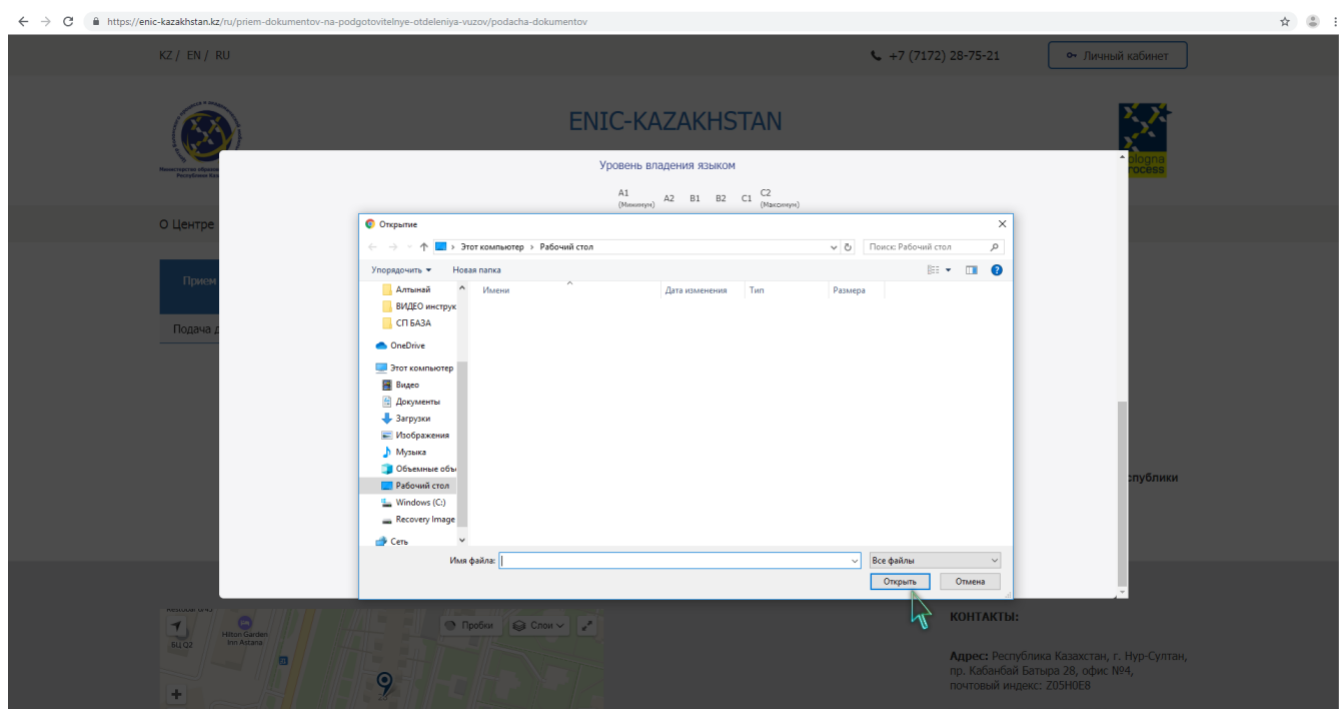


(Рис. 14).

При нажатии на поле «Заявление претендента (образец прилагается)» загружается форму, которую Вы сохранили себе на компьютер в указанную Вами папку.



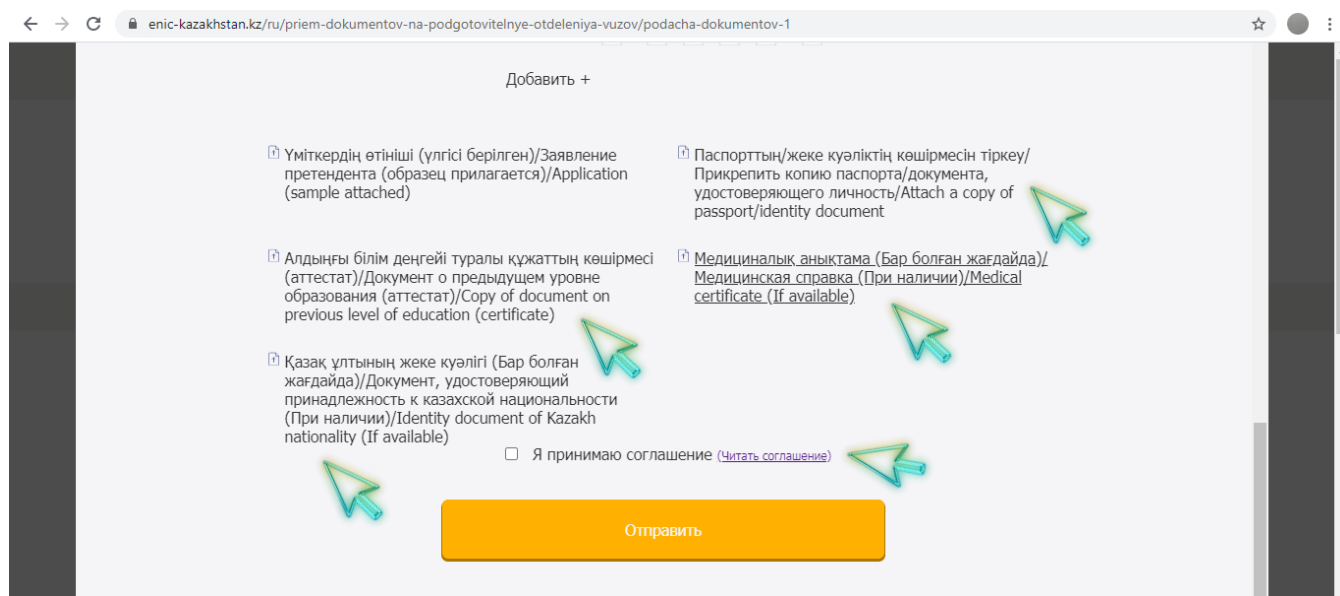
(Рис. 15).



(Рис. 16).

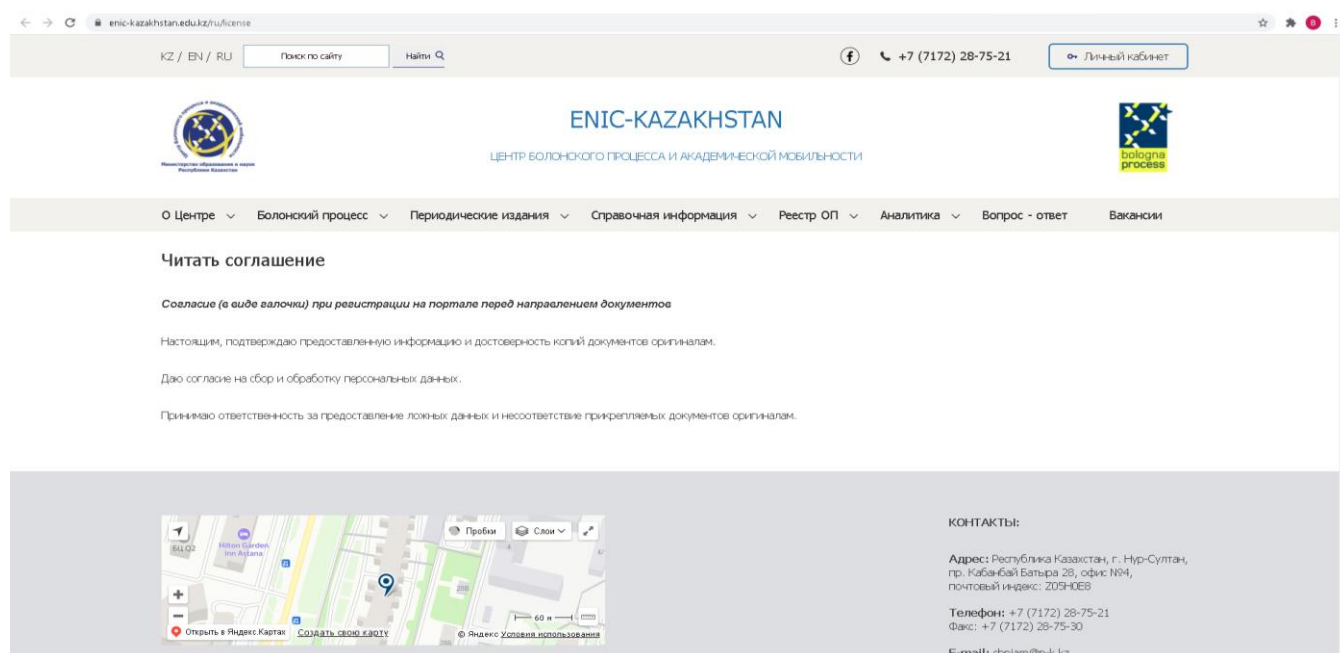


В поле «Прикрепить копию паспорта/документа, удостоверяющего личность» и «Документ о предыдущем уровне образования (аттестат)» прикрепляем электронные документы по примеру рисунка № 16, а также при наличии «Медицинскую справку» и «Документ, удостоверяющий принадлежность к казахской национальности».

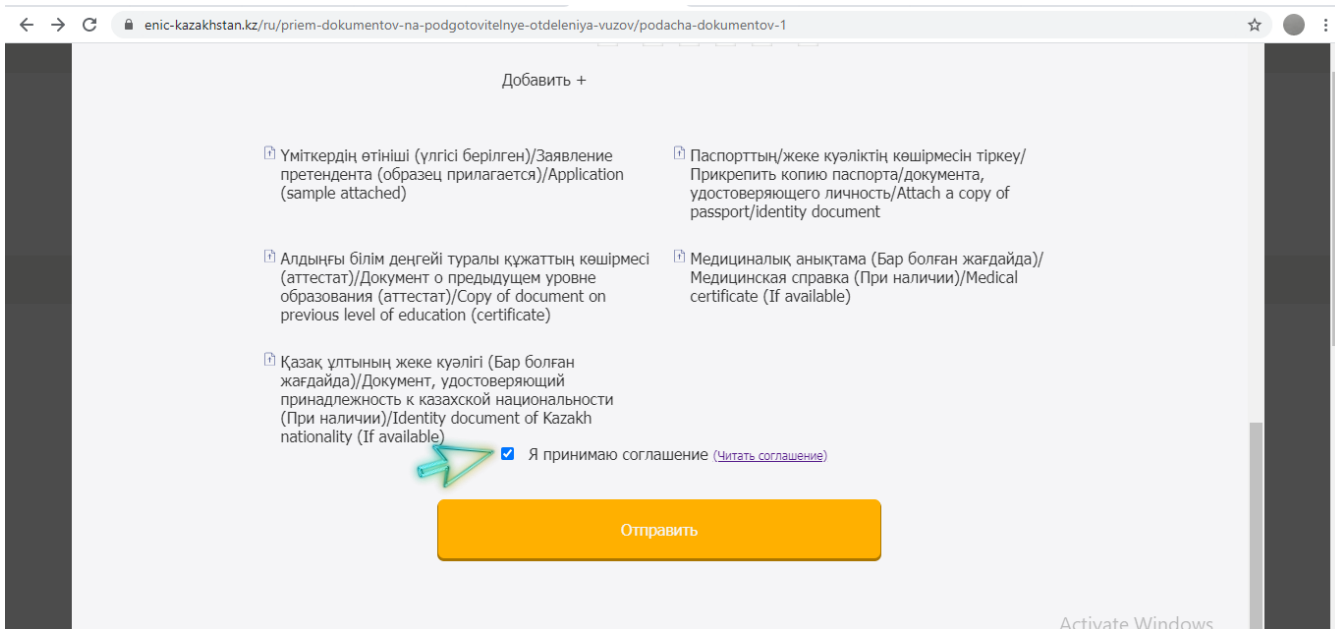


(Рис. 17).

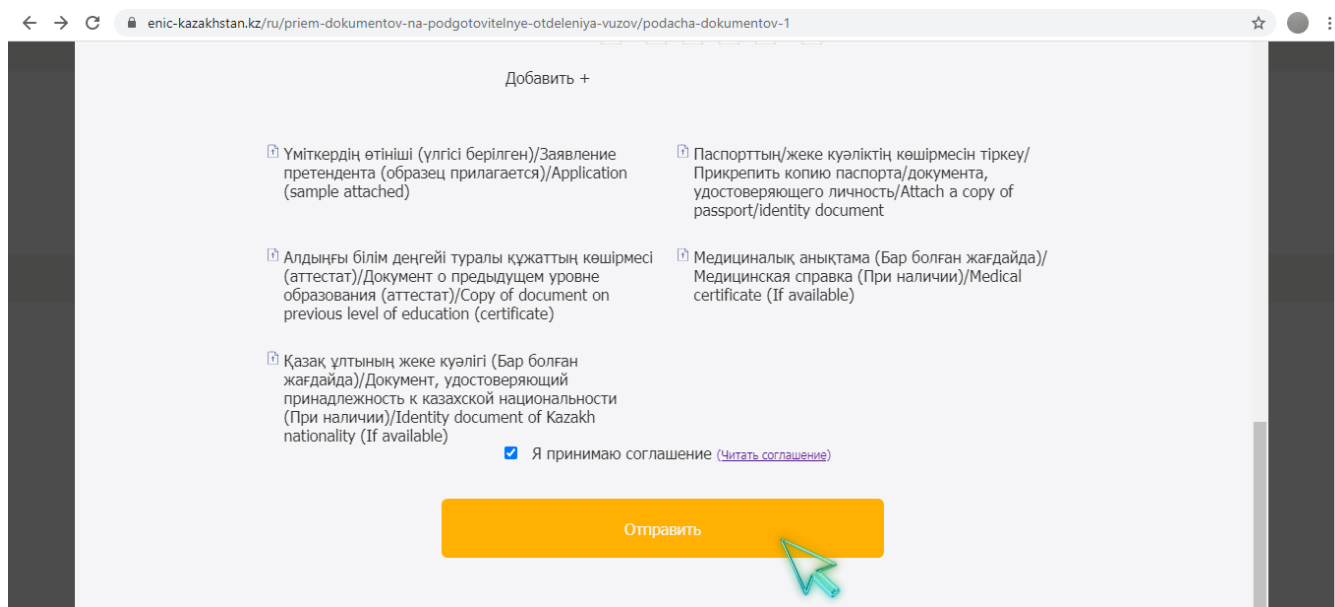
После прикрепления документов можно ознакомиться с соглашением нажав «Читать соглашение» (Рис.17), при согласии отметить галочкой поле «Я принимаю соглашение» (Рис.18), и нажмите на кнопку “Отправить” (Рис. 19).



(Рис. 18).



(Рис. 19).



(Рис. 20).

После того, как Ваша заявка будет одобрена на указанную Вами электронную почту придет письмо с уведомлением об одобрении или о неодобрении документов.