

Министерство науки и высшего образования Республики Казахстан
Центр Болонского процесса и академической мобильности

Мониторинг
реализации программы академической
мобильности обучающихся
(Блок 3. Пункт 1)

Аналитическая справка

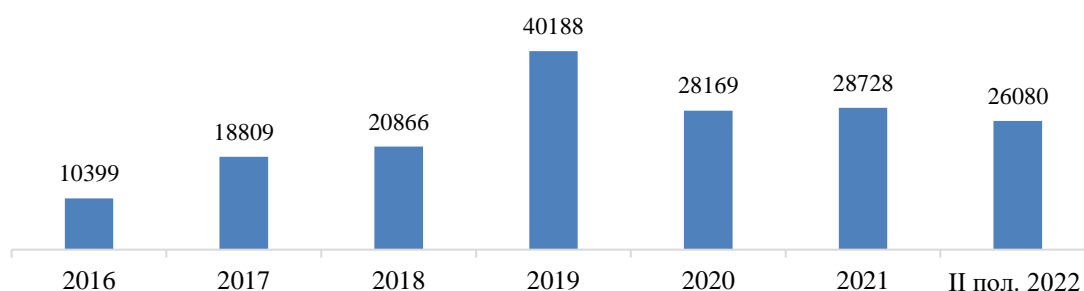
Астана, 2022

Мониторинг реализации программы академической мобильности обучающихся

Иностранные студенты

Согласно предоставленным данным организаций высшего и послевузовского образования (далее – ОВПО) в 2022 году в **96** вузах Казахстана (**94%** из **102** гражданских ОВПО) обучаются **26 080** (4,2% от общего количества обучающихся – 609 150 чел.) иностранных студентов из **84** стран мира. По сравнению с 2021 годом количество иностранных обучающихся снизилось на 9%. Динамика количества иностранных студентов представлена в рисунке 1.

Рис. 1. Количество иностранных студентов, чел.



В разрезе ОВПО, наибольшее количество обучающихся приходится на НАО со 100% государственным участием (28 из 29) – **11 489** чел., в национальных вузах (11 из 11) обучаются – **6962** чел., в частных вузах (40 из 45) обучаются – **4322** чел., АО (16 из 16) – **2239** чел., международный – **1068** чел. Ниже представлены вузы, где иностранные студенты не обучаются:

1. Аркалыкский педагогический институт им. И.Алтынсарина
2. Академия физической культуры и массового спорта
3. Гуманитарно-технический институт Акмешит
4. Казахский медицинский университет "ВШОЗ"
5. Центрально-Казахстанская академия
6. Шымкентский университет

Среди иностранных обучающихся доля лиц казахской национальности увеличилась (**13%**), тем самым количество составило **5867** чел. (2021 г. – 5185 чел.).

В разрезе уровней образования наибольшая доля иностранных студентов приходится на бакалавриат – **92,6%** (**24 167** чел.). Количество студентов 1-курса – **4043** чел., 2-курс – **5805** чел., 3-курс – **7294**, 4-курс – **5582**, 5-курс – **1443** чел., 6-курс – **16** чел., 7-курс – **11** чел.

По образовательным программам магистратуры обучаются **786** чел., из них 1-курс – **489** чел., 2-курс – **297** чел.

В докторантуре обучаются **113** чел. (1-курс – 41 чел., 2-курс – 35 чел., 3-курс – 37 чел.), интернатуре – **119** чел., резидентуре – **14** чел., подготовительном отделении – **853** чел.

В новом 2022-2023 учебном году прием иностранных обучающихся составил **5433**, из них основная доля приходится на бакалавриат – **4043** чел.; в магистратуре – 489 чел., докторантуре – 41 чел., интернатуре – 3 чел., резидентуре – 4 чел., подготовительных курсах – 853 чел.

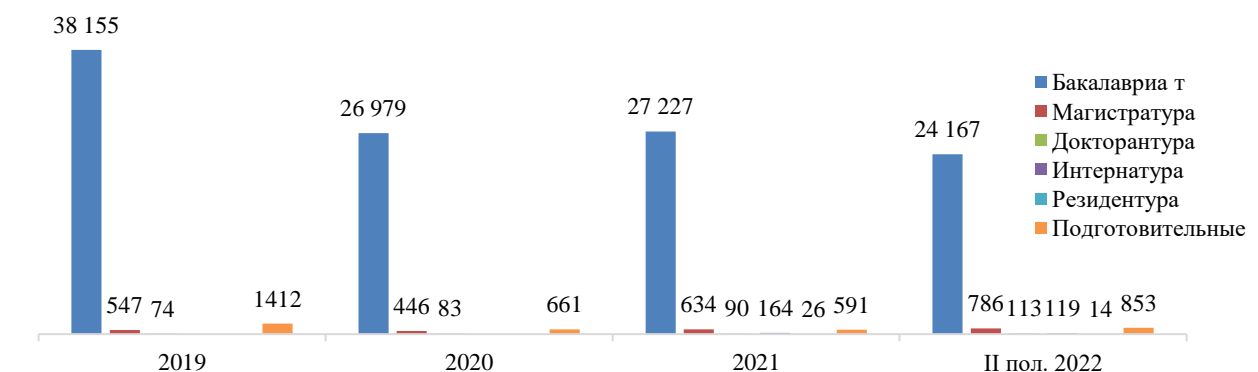
Количество выпускников в 2022 году – **4393** чел., из них бакалавров – 3372 чел., выпускников магистратуры – 188 чел., докторантуры – 26 чел., резидентуры – 15 чел., подготовительные – 792 чел.

Как представлено на рис.2, основная доля иностранных студентов проходит обучение на уровне бакалавриата (2020 г. – **26 979**, 2021 г. – **27 227**), но их количество сократилось.

Вместе с тем, на уровне магистратуры (2020 г. – **446**, 2021 г. – **634**, 2022 г. - **786**) и докторантуры (2020 г. – **83**, 2021 г. – **90**, 2022 г. - **113**) наблюдается ежегодный рост.

Стоит отметить, что с 2021 года впервые начали обучаться иностранные студенты на уровнях интернатуры и резидентуры. Но на второй учебный год количество студентов на обоих уровнях уменьшилось на **27%** и **46%** соответственно (рис. 2)

Рис. 2. Количество иностранных студентов по уровням образования, чел.



На подготовительные курсы для иностранных граждан ежегодно выделяется 1750 мест по государственному образовательному заказу. Но в 2022 году вузами (кроме ЕНУ им. Л.Н.Гумилева) выделенные места не были освоены (2020 г. – **661**, 2021 г. – **591**, 2022 г. - **853**).

С 2022 года ОВПО самостоятельно проводят отбор слушателей *подготовительных отделений* организаций высшего и (или) послевузовского образования Республики Казахстан. Государственный образовательный заказ на обучение слушателей на 2022-2023 учебный год:

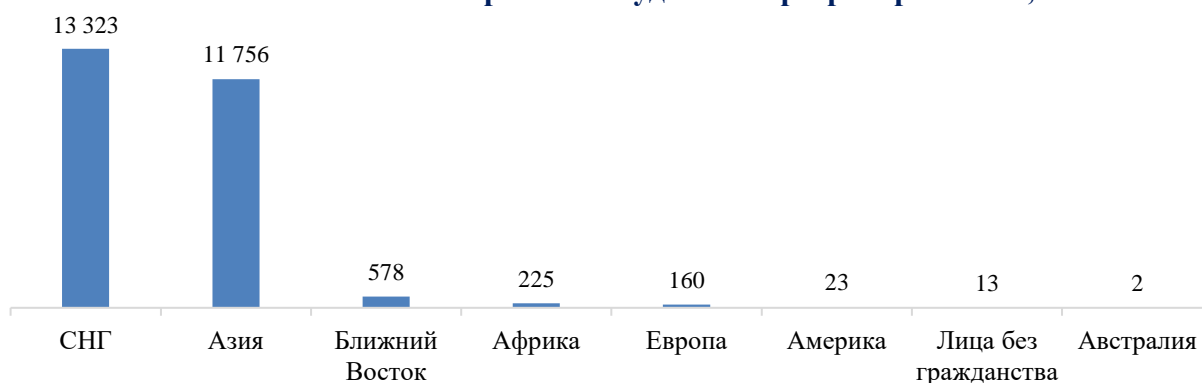
- лица казахской национальности, не являющиеся гражданами РК – **1300** мест;
- для усиления языковой подготовки граждан РК – **200** мест;
- иностранные граждане – **50** мест;
- для граждан Турецкой Республики и других тюркоязычных республик – **200** мест.

Всего подано заявлений на сайт Центра – **2660**:

- лица казахской национальности, не являющиеся гражданами РК – **964**;
- для усиления языковой подготовки граждан РК – **141**;
- иностранные граждане – **1284**;
- для граждан Турецкой Республики и других тюркоязычных республик – **271** чел.

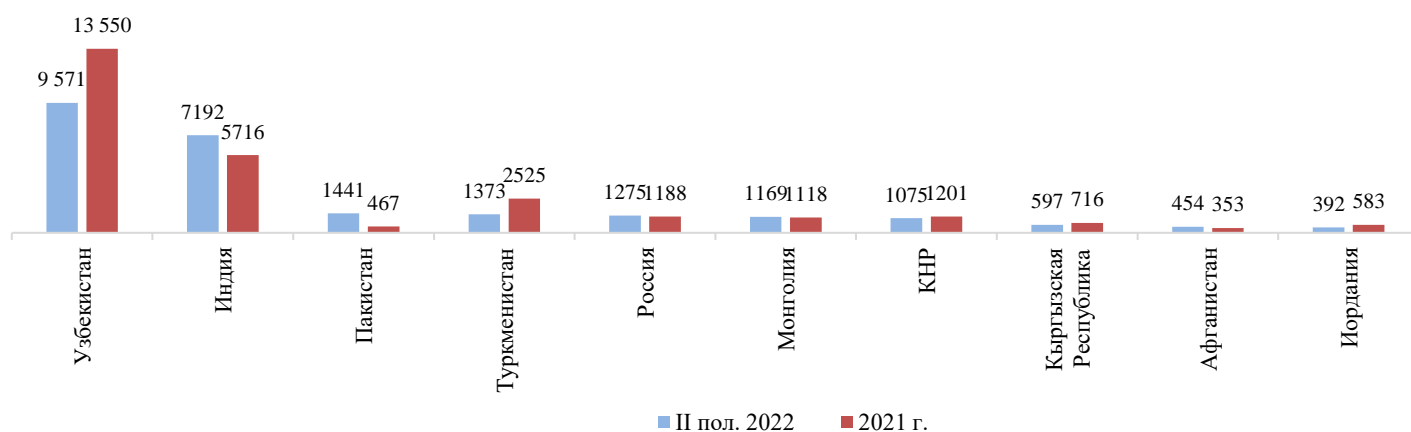
В разрезе регионов наибольшая численность иностранных студентов в 2022 году из стран СНГ (51%) и Азии (45%) (рис. 3). Однако, по сравнению с прошлым годом уменьшилось количество обучающихся из стран СНГ **на 27%** (2022 г. – **13 323**, 2021 г. – **18 445**), отмечается рост студентов из стран Африки на **59%** (2022 г.– **225**, 2021 г.- **141**). Также заметен рост количества обучающихся из стран Европы на **38%** (2022 г.– **160**, 2021 г.- **116**) Информация по каждой стране представлена в приложении 1.

Рис. 3. Количество иностранных студентов в разрезе регионов, чел.



Ежегодным лидером по количеству студентов из *стран СНГ* является Узбекистан. Однако, во втором полугодии 2022 года их количество снизилось на 29%. Граждане Узбекистана обучаются почти во всех вузах Казахстана, где есть иностранные студенты – 95 из 96. Уменьшилось количество граждан из Туркменистана на **45%** (2022 г. – 1373, 2021 г. – 2525) и Кыргызстана на **16%** (2022 г. – 597, 2021 г. – 716). Но наблюдается рост количества студентов из РФ (2022 г. – 1275, 2021 г. – 1188) и Таджикистана (2022 г. – 361, 2021 г. – 318): на **7%** и **13%** соответственно.

Рис. 4. Количество иностранных студентов в разрезе ТОП-10 стран, чел.



На 2 месте по количеству студентов остается *Индия* – **7 192** чел. Основная доля иностранных студентов из Индии приходится на медицинские вузы (5700 из 7192) (таб.1).

Таб. 1. Количество иностранных студентов из Индии в разрезе медицинских вузов, чел.

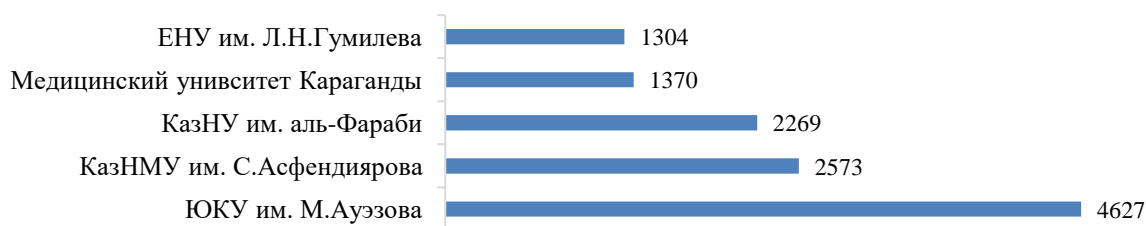
Наименование ОВПО	Общее количество обучающихся	Из них граждане Индии
КазНМУ им. С.Асфендиярова	2573	1901
Медицинский университет «Астана»	913	602
Казахстанско-Российский медицинский университет	625	376
Медицинский университет Семей	790	169
Медицинский университет Караганды	1370	1098
ЗКМУ им. М.Оспанова	470	312
ЮКМА	1142	942
Итого	7883	5700

В целом, в разрезе *стран Азии* увеличилось количество обучающихся из Индии на **25%** (2022 г. – 7192, 2021 г. – 5716) и Пакистана на **208%** или **в 3 раза** (2022 г. – 1441, 2021 г. – 467). Также увеличилось количество студентов из Южной Кореи на **48%** (2022 г. – 46, 2021 г. – 31). Однако сократилось количество обучающихся из Китая на **10%** (2022 г. – 1075, 2021 г. – 1201).

В 2022 году начали обучаться в вузах Казахстана 2 студента из Австралии (в КИМЭП и СДУ).

Среди вузов в 2022 году *лидерами* являются ЮКУ им. М.Ауэзова, КазНМУ им. С.Асфендиярова, КазНУ им. аль-Фараби, Медицинский университет Караганды, ЮКМА. (рис. 5).

Рис. 5. Количество иностранных студентов в разрезе ТОП-5 лидеров-ОВПО в 2022 году, чел.



По контингенту обучающихся в вузах, можно выделить КазНУ им. аль-Фараби (из 48 стран), ЕНУ им. Л.Н.Гумилева (из 33 стран), КИМЭП (из 29 стран) и КБТУ (из 19 стран), которые отличаются разнообразием стран прибытия иностранных граждан.

Анализ показывает, что в разрезе источников финансирования **82%** иностранных студентов обучаются за счет собственных средств и различных грантов, за счет средств государственного бюджета Республики Казахстан – **18%**, в т.ч. в рамках Стипендиальной программы, межправительственных соглашений, за счет квоты от министерств и грантов местных органов.

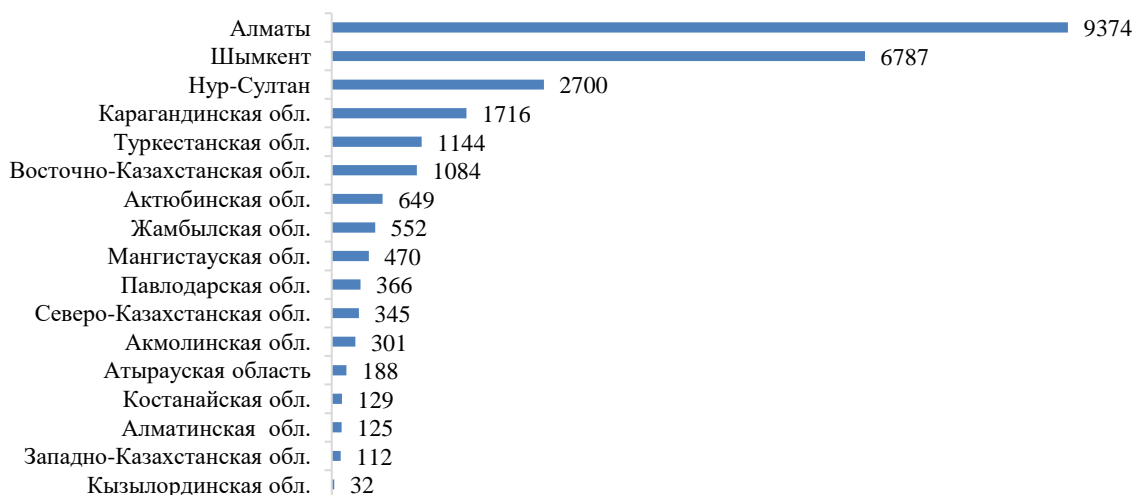
Таб. 2. Количество иностранных студентов в разрезе источников финансирования, человек

Год	Бюджет	Внебюджет
II пол. 2022	4 691	21 389
2021	3 766	24 962
2020	4 225	23 943
2019	4 517	35 671
2018	2 470	17 630

В 2022 году за счет государственного бюджета обучаются **4691** чел. Из них по Стипендиальной программе для иностранных граждан, в том числе лиц казахской национальности, не являющихся гражданами Республики Казахстан – **502** чел., подготовительные отделения – **812** чел., по межправительственному соглашению – **177** чел., за счет государственного бюджета (квоты) – **3200** чел.

В разрезе регионов РК по количеству иностранных студентов лидируют г. Алматы (38%) и г.Шымкент (20%), наименьшее – в Кызылординской области (0,13%) (рис.6).

Рис. 6. Количество иностранных студентов в разрезе областей РК, чел.



Во II полугодии 2022 года популярной областью образования среди иностранных студентов является - *Здравоохранение и социальное обеспечение (медицина)*.

«10 Здравоохранение и социальное обеспечение (медицина)» – **10 728 (41,1%)** ;

«01 Педагогические науки» – **4613 (17,7%)**;

«04 Бизнес, управление и право» – **3954 (15,2%)**;

«07 Инженерные, обрабатывающие и строительные отрасли» – **1766 (6,8%)**;

«06 Информационно-коммуникационные технологии» – **1259 (4,8%)**;

«02 Гуманитарные науки и искусство» – **1018 (3,9%)**;

«05 Естественные науки, математика и статистика» – **667 (2,6%)**;

«03 Социальные науки, журналистика и информация» – **613 (2,4%)**;

«11 Услуги» – **483 (1,9%)**;

«08 Сельское хозяйство и биоресурсы» - **78 (0,3%)**;

«09 Ветеринария» - **45 (0,2%)**;

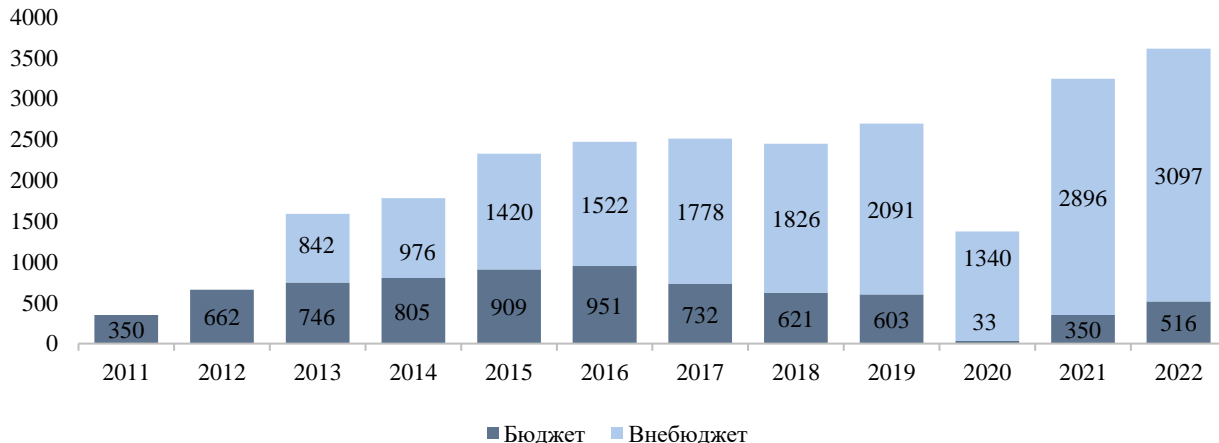
«12 Национальная безопасность» – **3**.

По данным ОВПО, доля обучающихся по направлению Здравоохранение и социальное обеспечение (медицина) увеличилось на **10%** (2022 г. – 41,1%, 2021 г. – 31,5%). По всем остальным областям наблюдается снижение доли обучающихся.

Академическая мобильность казахстанских студентов

Общее количество казахстанских обучающихся, принявших участие в программе академической мобильности за счет средств МНВО РК и внебюджетных средств за **12 лет** составило **25 066 человек** (рис.7).

Рис. 7. Академическая мобильность казахстанских студентов, чел.



Таким образом, за 12 лет (2011-2022 гг.) за счет госбюджета по академической мобильности обучились – **7278**, за счет внебюджетных средств – **17 788** казахстанских студентов.

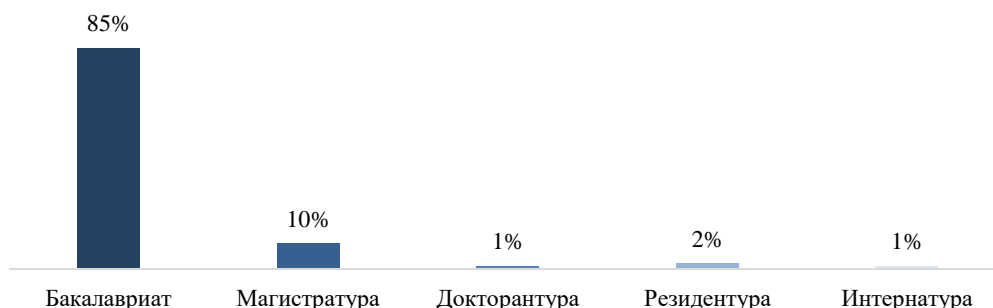
В 2022 году **85** ОВПО реализуют программу академической мобильности казахстанских обучающихся. Наблюдается рост количества ОВПО по сравнению с 2021 годом на **66%** (2021 г. – 51 ОВПО).

В 2022 году **3613** обучающихся прошли обучение в зарубежных вузах, что выше по сравнению с прошлым годом. С 2020 года в вузах страны активно развивается виртуальная академическая мобильность обучающихся. Количество обучавшихся дистанционно – **1113** чел., офлайн – **2500** чел.

В разрезе уровней образования от общего количества обучающихся по академической мобильности по программам бакалавриата составило **3085** чел. (2021 г. - **1316** чел.), магистратуры – **353** чел.(2021 г. - **286** чел.), докторантуры – **34** чел. (2021 г. - **7** чел.),

интернатуры – **11** чел. (2021 г. - **189** чел.), резидентуры – **130** чел. (2021 г. - **298** чел.) (рис. 12). Наблюдается рост количества обучающихся на всех уровнях образования, кроме интернатуры и резидентуры.

Рис. 8. Доля обучающихся по академической мобильности в разрезе уровней образования, чел.



Количество обучающихся, участвовавших в программах мобильности в странах СНГ составило **1602** чел. (в дистанционном формате – 958 чел., офлайн – 644 чел.). Наблюдается снижение количества обучающихся в странах СНГ по сравнению с прошлым годом на **11%** (2021 г. – 1812 чел.).

Среди стран СНГ Российская Федерация ежегодно занимает первое место по приему обучающихся в рамках академической мобильности: 2019 г. – **453** чел., 2020 г. – **326** чел., 2021 г. – **1459** чел., 2022 г. – **1146** чел.. Второе место в 2022 году занял Узбекистан – 255 чел. Наблюдается рост желающих пройти обучение в вузах Узбекистана. (таб. 3).

Таб. 3. Академическая мобильность казахстанских студентов в разрезе стран СНГ, чел.

Страна	2017	2018	2019	2020	2021	2022
Азербайджан	4	6	18	10	33	43
Армения	1	3	1	1	-	1
Беларусь	121	128	65	4	1	21
Кыргызская Республика	11	40	73	30	84	89
Молдова	2					
Россия	490	362	453	326	1459	1146
Таджикистан	34	78	9	12	33	9
Узбекистан	21	12	42	20	202	255
Итого	684	629	661	403	1812	1602

Количество обучающихся в странах Европы также выросло в 3 раза - **1695** чел. (2021 г. – **1282** чел.). Стоит отметить, что из них **97%** студентов обучаются офлайн (в дистанционном формате – 51 чел., офлайн – 1644 чел.) по сравнению со странами СНГ.

В разрезе стран Европы новым лидером среди государств по приему казахстанских обучающихся стала Турция – **482** чел. (2021г. – 91 чел., 2020г. – 221 чел.), на втором месте Польша – **439** чел. (2021 г. - 371 чел., 2020 г. – 244 чел.). В ежегодной тройке лидеров также остается Германия – **135** чел. (2021 г. - 143 чел., 2020 г. – 61 чел.). (таб. 4)

**Таб. 4. Академическая мобильность казахстанских студентов
в разрезе стран Европы, чел.**

Страна	2017	2018	2019	2020	2021	2022
Австрия	18	20	15	8	8	23
Бельгия	2	3	7	4	6	22
Болгария	79	52	24	6	54	49
Великобритания	9	26	17	8	14	15
Венгрия	13	34	59	14	9	37
Германия	94	112	102	61	143	135
Греция	2	2	1	12	8	4
Грузия	1	13	6	5	-	4
Израиль	-	-	-	-	-	4
Испания	69	64	45	33	32	33
Италия	58	57	47	21	27	44
Кипр	20	-	17	2	-	5
Латвия	91	80	80	27	46	64
Литва	123	103	120	53	72	85
Лихтенштейн	-	2	-	1	1	-
Нидерланды	7	7	8	6	10	24
Норвегия	2	2	6	5	1	4
Польша	330	423	457	244	371	439
Португалия	30	14	11	1	-	12
Румыния	11	16	36	5	22	28
Сербия	6	-	-	2	1	3
Словакия	12	20	13	1	4	9
Словения	9	11	15	1	3	10
Турция	128	178	333	221	91	482
Украина	2	3	13	-	235	6
Финляндия	5	16	50	16	4	1
Франция	72	109	80	76	55	101
Хорватия	7	-	4	-	4	4
Чехия	114	82	61	57	25	45
Швеция	7	14	3	5	36	1
Швейцария	2	4	-	-	-	-
Эстония	1	14	7	7	-	2
Итого	1324	1481	1637	902	1282	1695

Количество обучающихся по странам Юго-Восточной Азии также выросло – **289** чел. (2021 г. - **139** чел.), из них в дистанционном формате – 104 чел., офлайн – 185 чел. Большинство студентов в странах ЮВА обучаются офлайн.

Лидером среди стран Юго-Восточной Азии, принимающий наибольшее количество обучающихся из Казахстана является Южная Корея – **118** чел. (2021 г. – 51 чел., 2020 г. – 30 чел.), на втором месте Китай – **79** чел. (2021 г. – 50 чел., 2020 г. – 5 чел.), Индонезия – **35** чел. (2021 г. – 0 чел., 2020 г. – 0 чел. Наблюдается рост обучающихся, прошедших обучение по академической мобильности в вузах Японии – 22 чел. (2021 г. – 3 чел., 2020 г. – 2 чел.) (таб.5).

**Таб. 5. Академическая мобильность казахстанских студентов
в разрезе стран ЮВА, чел.**

Страна	2017	2018	2019	2020	2021	2022
Гонконг	-	1	-	-	-	-
Индонезия	-	-	-	-	-	35

Индия	-	1	-	-	-	-
Китай	195	165	145	5	50	79
Малайзия	31	36	51	15	31	29
Пакистан	-	-	-	-	4	-
Таиланд	1	1	-	-	-	2
Сингапур	4	4	6	1	-	4
Южная Корея	165	184	142	30	51	118
Япония	20	7	22	2	3	22
Итого	416	399	366	53	139	289

В целом, наблюдается рост по каждому региону. Стоит отметить, что в 2022 году открылся новый регион – Африка. Таким образом, казахстанский студент (ЗКМУ им. М.Оспанова) прошел обучение в вузе Египта.

Таб. 6. Академическая мобильность казахстанских студентов в разрезе регионов, чел.

№	Год	Регион					Итого:	
		Европа	СНГ	ЮВА	Америка	ЮЗА		Африка
1.	2011	131	149	70	-	-	-	350
2.	2012	609	-	4	49	-	-	662
3.	2013	1043	191	319	35	-	-	1588
4.	2014	1120	316	278	67	-	-	1781
5.	2015	1238	448	575	68	-	-	2329
6.	2016	1257	590	558	68	-	-	2473
7.	2017	1310	938	197	64	1	-	2510
8.	2018	1392	629	399	27	-	-	2447
9.	2019	1606	700	360	28	-	-	2694
10.	2020	865	424	72	12	-	-	1373
11.	2021	1282	1812	139	10	3	-	3246
12.	2022	1695	1602	289	24	2	1	3613
Итого:		13548	7799	3260	452	6	1	25066

Источники финансирования академической мобильности казахстанских обучающихся

Источники финансирования академической мобильности ОБПО - средства обучающихся или ОБПО, эквивалентный обмен с вузом-партнером, средства принимающего вуза, международные грантовые программы, за счет бюджета Министерства науки и высшего образования, Министерства культуры и спорта и Министерства здравоохранения Республики Казахстан, Эразмус+ и т.д.

Общая статистика обучающихся, направленных на обучение за счет внебюджетных средств (**3097 чел.**) включает все уровни: бакалавриат – **2585** чел., магистратура – **344** чел., докторантура – **33** чел., интернатура – **11** чел., резидентура – **130** чел.

Из них по программе Эразмус+ обучались – **151** чел., на основе бесплатного обмена – **866** чел., за счет приглашающей стороны – **75** чел., за счет средств вуза – **698** чел., за счет собственных средств обучающихся – **943** чел., за счет средств международных грантовых программ – **303** чел., а также, за счет МКС РК, МЗ РК – **61** чел.

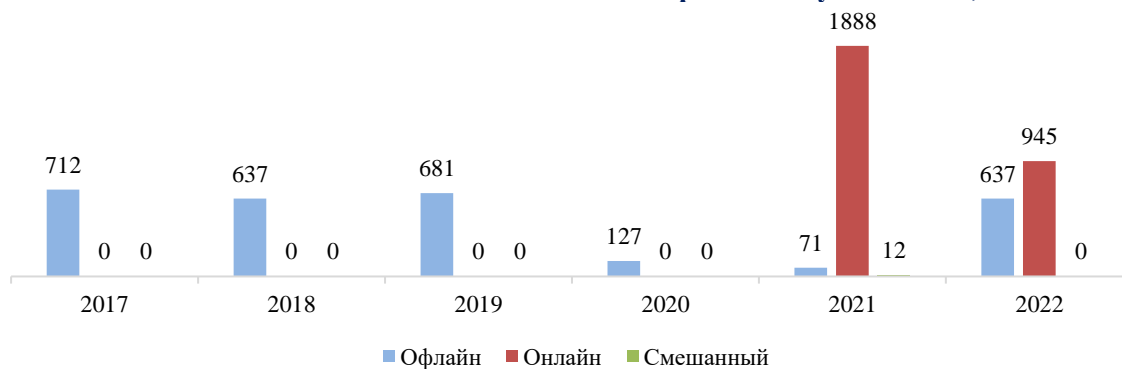
Таб. 7. Источники финансирования академической мобильности казахстанских обучающихся, чел.

№	Наименование источника финансирования	2017	2018	2019	2020	2021	2022
1	Собственные средства обучающегося	959	843	1087	829	1732	943
2	Бюджет МНВО РК	732	621	603	33	350	516
3	Внебюджетные средства вуза	204	266	317	55	332	698
4	Эразмус+	129	171	150	73	97	151
5	Другие международные грантовые программы	141	191	402	100	480	303
6	Взаимообмен	184	355	135	280	210	866
7	Зарубежный вуз	161	-	-	3	34	75
8	МКС, МЗ РК	-	-	-	-	11	61
Итого:		2510	2447	2694	1373	3246	3613

Академическая мобильность иностранных обучающихся

По данным ОВПО Казахстана, общее количество иностранных обучающихся, принявших участие в программе академической мобильности Казахстана за **2017-2022** гг. составило **5710** человек (рис.9).

Рис. 9. Академическая мобильность иностранных обучающихся, чел.



В 2022 году показатель академической мобильности иностранных обучающихся составил **1582** обучающихся из них онлайн – **945** чел., офлайн – **637** чел. По сравнению с 2021 годом количество обучающихся уменьшилось на 19% (2021 г. – 1971). Но стоит отметить, что в 2022 году большинство студентов прошли обучение офлайн (офлайн в 2022 г. – 637, 2021 г. – 71).

От общего количества обучающихся, прибывших по программам академической мобильности бакалавров – **1409** чел. (2021 г. – **1447**), магистрантов – **72** (2021 г. – **64**), докторантура – **15**, интернатура – **1**, резидентура – **85**. По сравнению с прошлым годом количество участников сократилось в бакалавриате на **2,6%**. В магистратуре увеличилось на **12,5%**.

В разрезе видов академической мобильности по программе Welcome to ENU прошли обучение – **184** чел., кредитной академической мобильности – **1204**, дублированной программе – **3**, производственной практике – **1**, летние школы – **110**, стажировка – **15**, УШОС – **3**, Эразмус+ **2** чел. и языковым программам – **60** чел.

В разрезе регионов прибытия в 2022 году в вузах Казахстана прошли обучение из вузов стран СНГ – **1080** чел., ЮВА – **233** чел., Европы – **152** чел., США – **115** чел., Африка – **2** чел.

Наибольшая численность желающих обучиться в ОВПО Казахстана ежегодно приходится на *СНГ* – **1080** чел. (2021 г. – **1718**). По сравнению с 2021 годом наблюдается снижение количества обучающихся по всем странам СНГ (таб. 8).

Ежегодным лидером из стран СНГ является Российская Федерация – **590** чел. (2021 г. – 696 чел.). Граждане Кыргызской Республики также предпочитают проходить обучение в вузах Казахстана – **315** чел. (2021 г. – 326 чел.). Наблюдается уменьшение количества обучающихся из Узбекистана **в 4 раза** (2022 г. – 112 чел., 2021 г. – 498 чел.).

Таб. 8. Академическая мобильность иностранных обучающихся в разрезе стран СНГ, чел.

Страна	2017	2018	2019	2020	2021	2022
Азербайджан	-	1	-	-	48	-
Армения	-	-	-	-	16	-
Беларусь	4	5	11	-	-	22
Кыргызская Республика	41	72	81	4	326	315
Россия	82	131	140	31	696	590
Таджикистан	151	108	42	3	134	41
Туркменистан	13	-	-	-	-	-
Узбекистан	17	-	28	-	498	112
Итого	308	317	302	38	1718	1080

Из стран *Юго-Восточной Азии* ежегодно выступает лидером Китай – **157** чел. По сравнению с 2021 годом наблюдается рост количества обучающихся из стран ЮВА **в 2,5 раза**.

Таб. 9. Академическая мобильность иностранных обучающихся в разрезе стран ЮВА, чел.

Страна	2017	2018	2019	2020	2021	2022
Бангладеш	1	-	-	-	-	-
Вьетнам	2	-	1	-	-	-
Гонконг	2	-	5	-	-	-
Индия	-	-	2	-	-	3
Индонезия	-	-	-	-	-	50
Китай	196	131	122	31	61	157
Малайзия	30	5	4	1	6	-
Сингапур	1	6	8	-	-	-
Южная Корея	48	53	22	5	14	17
Япония	2	-	41	6	9	6
Итого	282	195	205	43	90	233

Анализ по странам Европы показывает, что несмотря на низкую долю обучающихся, число студентов по входящей мобильности из стран Европы растет. Сравнение показало рост **в 1,6 раза** (2022 г.- 152 чел., 2021 г.- 90 чел.).

**Таб. 10. Академическая мобильность иностранных обучающихся
в разрезе стран Европы, чел.**

Страна	2017	2018	2019	2020	2021	2022
Австрия	2	2	-	-	1	-
Бельгия	1	-	3	-	-	2
Великобритания	2	-	-	1	-	-
Венгрия	2	2	-	3	-	1
Германия	6	4	46	-	3	5
Грузия	6	7	-	-	-	2
Дания	-	1	1	-	-	-
Испания	5	3	3	-	1	-
Италия	-	6	2	4	-	3
Латвия	-	-	-	-	-	2
Литва	5	-	1	-	-	1
Нидерланды	1	10	3	-	-	7
Норвегия	1	1	1	-	-	-
Польша	-	2	1	-	2	8
Румыния	1	-	-	-	3	3
Сербия	-	-	2	-	-	-
Словакия	2	-	-	-	-	20
Словения	1	-	-	-	-	2
Турция	22	32	29	11	52	28
Украина	2	-	1	-	-	24
Финляндия	-	-	-	-	1	-
Франция	22	23	21	3	24	18
Чехия	-	1	1	-	3	7
Швейцария	-	1	1	-	-	15
Швеция	2	1	4	-	-	4
Итого	83	96	120	22	90	152

Таким образом, из европейских стран обучались больше всего обучающихся из Турции – **28** чел., из азиатских стран – Китай – **157** чел., из стран СНГ – Россия – **590** чел.

**Таб. 11. Академическая мобильность иностранных обучающихся
в разрезе регионов, чел.**

№	Год	Регион					Итого:	
		Европа	СНГ	ЮВА	Америка	ЮЗА		Африка
1.	2017	83	308	283	7	31	-	712
2.	2018	96	317	196	28	-	-	637
3.	2019	120	302	205	53	1	-	681
4.	2020	22	38	43	24	-	-	127
5.	2021	90	1718	90	73	-	-	1971
6.	2022	152	1080	233	115	-	2	1582
Итого:		563	3763	1050	300	32	2	5710

В разрезе **источников финансирования** наибольшее количество обучающихся прошли обучение за счет взаимного обмена между вузами – **980** чел., собственные средства обучающихся – **413**, за счет направляющей стороны – **112**, за счет средств казахстанского университет – **37** чел., за счет международных грантов – **40** чел.

Обучающиеся по совместным образовательным и дудипломным программам

Контингент обучающихся по СОП с зарубежными вузами в 2022 году составляет 1082 человек, из них бакалавриат – 973 чел., магистратура – 107 чел., докторантура – 2 чел. (Общее кол-во: 2021г. - 1162, 2020г. - 633 обучающихся). (Бак;2021г. – 477 чел., 2020г. – 378 чел.). Наблюдается значительное снижение количества обучающихся на уровне магистратура по сравнению с 2021 годом (Маг:2021г. – 171 чел., 2020г. – 255 чел.).

Контингент обучающихся по ДДП на 2022 год составляет 1281 чел. (2021г. – 1357, чел., 2020 – 1120 чел.). Контингент обучающихся по программам ДПП в разрезе уровней образования представлен следующим образом: на уровне бакалавриата – 650 чел. (2021г. – 780 чел., 2020 – 674 чел.), магистратуры – 625 чел. (2021г. – 609 чел., 2020 – 435 чел.). Контингент докторантуры по ДДП составляет 6 чел. (2021г. – 15 чел., 2020 – 11 чел.). Соответственно к количеству ДДП, контингент обучающихся по ДДП на всех уровнях потерпел сокращение, кроме контингента магистратуры, где наблюдается увеличение контингента обучающихся на 2,6 %.

Выводы

- в 2022 году в 96 вузах Казахстана обучаются **26 080** (4% от общего количества обучающихся – 609 150 чел.) иностранных студентов из 84 стран мира. По сравнению с прошлым годом количество уменьшилось **на 9 %**.
- **В разрезе регионов** наибольшая численность иностранных студентов в 2022 году из стран СНГ (51%) и Азии (45%) (рис. 3). Однако, по сравнению с прошлым годом уменьшилось количество обучающихся из стран СНГ **на 27%** (2022 г. – **13 323**, 2021 г. – **18 445**), отмечается рост студентов из стран Африки на **59%** (2022 г.– **225**, 2021 г.- **141**). Также заметен рост количества обучающихся из стран Европы на **38%** (2022 г.– **160**, 2021 г.- **116**).
- В 2022 году популярной **областью образования** среди иностранных студентов является - *Здравоохранение и социальное обеспечение (медицина)*.
- Общее количество казахстанских обучающихся, принявших участие в программе академической мобильности за счет средств МНВО РК и внебюджетных средств за **12** лет составило **25 066** человек. В 2022 году **85** ОВПО реализуют программу академической мобильности казахстанских обучающихся.
- Общее количество иностранных обучающихся, принявших участие в программе академической мобильности Казахстана за **2017-2022** гг. составило **4519** человек

Количество иностранных студентов в разрезе регионов, 26 080 чел.

№	Наименование ОБПО	Количество обучающихся
	Астана	2706
1.	Astana IT University	33
2.	Евразийский гуманитарный институт	17
3.	Евразийский национальный университет имени Л.Н.Гумилева	1304
4.	Казахская национальная академия хореографии	4
5.	Казахский агротехнический университет имени С.Сейфуллина	116
6.	Казахский национальный университет искусств	16
7.	Казахский университет технологии и бизнеса	37
8.	Университет Есиль	41
9.	Медицинский университет «Астана»	913
10.	Международный университет Астана	36
11.	Университет "Туран-Астана"	46
12.	Университет КАЗГЮУ имени М.С.Нарикбаева	143
13.	Академия физической культуры и массового спорта	0
	Алматы	9374
14.	Академия "Кайнар"	18
15.	Академия гражданской авиации	38
16.	Академия логистики и транспорта	42
17.	Алматинский технологический университет	125
18.	Алматинский университет энергетики и связи	41
19.	Алматинский гуманитарно-экономический университет	543

20.	Алматы Менеджмент Университет	81
21.	Евразийская юридическая академия имени Д. А. Кунаева	31
22.	Евразийский технологический университет	35
23.	Египетский университет исламской культуры Нур-Мубарак	61
24.	Казахская академия спорта и туризма	78
25.	Казахская национальная академия искусств имени Т.К.Жургенова	28
26.	Казахская национальная консерватория имени Курмангазы	12
27.	Казахский автомобильно-дорожный институт имени Л.Б. Гончарова (КазАДИ)	51
28.	Казахский национальный аграрный исследовательский университет	110
29.	Казахский национальный женский педагогический университет	108
30.	Казахский национальный исследовательский технический университет имени К.И. Сатпаева	139
31.	Казахский национальный медицинский университет имени С.Д.Асфендиярова	2573
32.	Казахский национальный педагогический университет имени Абая	399
33.	Казахский национальный университет имени аль-Фараби	2269
34.	Казахский Университет Путей Сообщения	22
35.	Казахстанский инженерно-технологический университет	45
36.	Казахстанский медицинский университет "ВШОЗ"	0
37.	Казахстанско-Британский технический университет	138
38.	Казахстанско-Немецкий университет	66
39.	Казахстанско-Российский медицинский университет	625
40.	КазУМОиМЯ имени Абылай хана	52
41.	Каспийский общественный университет	505
42.	Международная образовательная корпорация	79

43.	Международный университет информационных технологий	36
44.	Университет "Туран"	86
45.	Университет КИМЭП	309
46.	Университет международного бизнеса	538
47.	Университет Нархоз	91
	Атырауская область	188
48.	Атырауский университет имени Х.Досмухамедова	151
49.	Атырауский университет нефти и газа имени С. Утебаева	37
	ЗКО	112
50.	Западно-Казахстанский университет имени М.Утемисова	28
51.	Западно-Казахстанский аграрно-технический университет имени Жангир хана	41
52.	Западно-казахстанский инновационно-технологический университет	32
53.	Казахстанский университет инновационных и телекоммуникационных систем	11
	Костанайская область	129
54.	Аркалыкский педагогический институт имени И.Алтынсарина	0
55.	Костанайский инженерно-экономический университет имени М. Дулатова	13
56.	Костанайский региональный университет имени А. Байтурсынова	33
57.	Костанайский социально-технический университет имени академика Зулхарнай Алдамжар	17
58.	Рудненский индустриальный институт	66
	Павлодарская область	366
59.	Екибастузский Инженерно-технический институт имени К.И. Сатпаева	14
60.	Инновационный Евразийский университет	21
61.	Павлодарский педагогический университет	72
62.	Торайгыров университет	259

	СКО	345
63.	Север-Казахстанский университет имени М. Козыбаева	345
	ВКО	1084
64.	Восточно-Казахстанский технический университет имени Д. Серикбаева	67
65.	Восточно-Казахстанский университет имени С.Аманжолова	77
66.	Казахстанско-Американский свободный университет	59
67.	Медицинский университет Семей	790
68.	Университет Алихана Бокейхана	21
69.	Университет имени Шакарима города Семей	70
	Алматинская область	125
70.	Жетысуский университет имени И.Жансугурова	28
71.	Университет имени Сулеймана Демиреля	97
	Карагандинская область	1716
72.	Академия "Болашак"	27
73.	Жезказганский университет имени О.А.Байконурова	1
74.	Карагандинский университет имени Е.А.Букетова	118
75.	Карагандинский индустриальный университет	81
76.	Карагандинский медицинский университет	1370
77.	Карагандинский технический университет	90
78.	Карагандинский экономический университет Казпотребсоюза	29
79.	Центрально-Казахстанская академия	0
	Актюбинская область	649
80.	Актюбинский региональный университет имени К.Жубанова	132
81.	Актюбинский университет имени С.Баишева	9

82.	Западно-Казахстанский медицинский университет имени М.Оспанова	470
83.	Казахско-Русский международный университет	38
	Шымкент	6787
84.	Казахстанский инженерно-педагогический университет Дружбы Народов	523
85.	Университет "Мирас"	188
86.	Центрально-Азиатский инновационный университет	108
87.	Шымкентский университет	0
88.	Южно-Казахстанская медицинская академия	1142
89.	Южно-Казахстанский университет имени М.Ауэзова	4627
90.	Южно-Казахстанский государственный педагогический университет	199
	Акмолинская область	301
91.	Гуманитарно-техническая академия	10
92.	Кокшетауский университет имени Ш. Уалиханова	275
93.	Кокшетауский университет имени А. Мырзахметова	16
	Жамбылская область	552
94.	Международный Таразский инновационный институт имени Ш. Муртаза	126
95.	Таразский региональный университет имени М.Х.Дулати	426
	Кызылординская область	32
96.	Гуманитарно - технический институт "Акмешит"	0
97.	Кызылординский университет "Болашак"	15
98.	Кызылординский университет имени Коркыт Ата	17
	Мангистауская область	470
99.	Каспийский университет технологии и инжиниринга имени Ш.Есенова	470
	Туркестанская область	1144

100.	Международный казахско-турецкий университет имени Х.А.Ясави	1068
101.	Международный университет туризма и гостеприимства	8
102.	Университет имени Жумабека Ташенева	68

Информация об иностранных студентах в разрезе стран – 26 080 чел.

№	Страна	Количество студентов в ОВПО РК
Страны СНГ		13 323
1.	Азербайджан	116
2.	Армения	16
3.	Беларусь	12
4.	Кыргызстан	597
5.	Молдова	2
6.	Россия	1275
7.	Таджикистан	361
8.	Туркменистан	1373
9.	Узбекистан	9571

№	Азия	11 756
10.	Афганистан	454
11.	Бангладеш	12
12.	Вьетнам	6
13.	Индия	7192
14.	Индонезия	18
15.	Камбоджа	1
16.	Китай	1075
17.	Мальдивы	1
18.	Монголия	1169
19.	Непал	1
20.	Пакистан	1441
21.	Турция	335
22.	Филиппины	3
23.	Шри-Ланка	1
24.	Южная Корея	46
25.	Япония	1

№	Европа	160
26.	Албания	1
27.	Босния и Герцоговина	1
28.	Великобритания	6
29.	Венгрия	2
30.	Германия	36
31.	Греция	1
32.	Грузия	26
33.	Ирландия	4
34.	Исландия	1
35.	Испания	3
36.	Италия	5

37.	Литва	1
38.	Монако	1
39.	Нидерланды	2
40.	Польша	6
41.	Румыния	1
42.	Словакия	2
43.	Украина	57
44.	Франция	3
45.	Эстония	1

№	Америка	23
46.	Бразилия	1
47.	Доминикана	1
48.	Канада	3
49.	Самоа	1
50.	США	17

№	Ближний Восток	578
51.	Бахрейн	1
52.	Израиль	5
53.	Иордания	392
54.	Ирак	56
55.	Иран	37
56.	Йемен	26
57.	ОАЭ	5
58.	Палестина	8
59.	Сауд. Аравия	3
60.	Сирия	45

№	Африка	225
61.	Алжир	3
62.	Ангола	1
63.	Гана	1
64.	Гамбия	1
65.	Замбия	2
66.	Египет	102
67.	Камерун	1
68.	Кения	15
69.	Конго	1
70.	Либерия	2
71.	Малави	1
72.	Марокко	2
73.	Намибия	1
74.	Нигерия	53

75.	Сейшелы	1
76.	Сомали	4
77.	Судан	10
78.	Сьерра-Леоне	1
79.	Танзания	15
80.	Тунис	2
81.	Чад	1

82.	Эфиопия	4
83.	Южный Судан	1

84.	Австралия	2
-----	------------------	----------

Лица без гражданства - **13**

Количество обучающихся по академической мобильности казахстанских студентов
в разрезе стран, 3613 чел.

№	Страна	Количество обучающихся	Онлайн	Офлайн
Европа		1695	51	1644
1.	Австрия	23	0	23
2.	Бельгия	22	20	2
3.	Болгария	49	11	38
4.	Великобритания	15	0	15
5.	Венгрия	37	0	37
6.	Германия	135	0	135
7.	Греция	4	0	4
8.	Грузия	4	0	4
9.	Израиль	4	0	4
10.	Испания	33	0	33
11.	Италия	44	0	44
12.	Кипр	5	0	5
13.	Латвия	64	7	57
14.	Литва	85	0	85
15.	Нидерланды	24	0	24
16.	Норвегия	4	0	4
17.	Польша	439	4	435
18.	Португалия	12	0	12
19.	Румыния	28	0	28
20.	Сербия	3	0	3
21.	Словакия	9	0	9
22.	Словения	10	0	10
23.	Турция	482	3	479
24.	Украина	6	6	0
25.	Финляндия	1	0	1
26.	Франция	101	0	101
27.	Хорватия	4	0	4
28.	Чехия	45	0	45
29.	Швеция	1	0	1
30.	Эстония	2	0	2
СНГ		1602	958	644
31.	Азербайджан	43	0	43
32.	Армения	1	0	1
33.	Беларусь	21	0	21
34.	Кыргызская Республика	127	38	89
35.	Россия	1146	806	340
36.	Узбекистан	255	114	141
37.	Таджикистан	9	0	9
ЮВА		289	104	185
38.	Индонезия	35	32	3

39.	Китай	79	72	7
40.	Малайзия	29	0	29
41.	Сингапур	4	0	4
42.	Таиланд	2	0	2
43.	Южная Корея	118	0	118
44.	Япония	22	0	22
	ЮЗА	2	0	2
45.	ОАЭ	2	0	2
	Африка	1	0	1
46.	Египет	1	0	1
	Америка	24	0	24
47.	Соединенные Штаты Америки	24	0	24
	Итого	3613	1113	2500

**Количество обучающихся по академической мобильности казахстанских студентов
в разрезе ОВПО, 3613 чел.**

№	Наименование ОВПО	Общее количество обучающихся	Онлайн	Офлайн
	Астана	582	26	556
1.	Astana IT University	64	9	55
2.	Евразийский гуманитарный институт	5	0	5
3.	Евразийский национальный университет им.Л.Н.Гумилева	293	0	293
4.	Казахская национальная академия хореографии	7	0	7
5.	Казахский агротехнический университет им. С.Сейфуллина	34	15	19
6.	Казахский национальный университет искусств	7	0	7
7.	Казахский университет технологии и бизнеса	3	2	1
8.	Университет Есиль	8	0	8
9.	Медицинский университет «Астана»	99	0	99
10.	Международный университет Астана	6	0	6
11.	Университет "Туран-Астана"	3	0	3
12.	Университет КАЗГЮУ имени М.С.Нарикбаева	53	0	53
13.	Академия физической культуры и массового спорта	0	0	0
	Алматы	1395	277	1118
14.	Академия "Кайнар"	0	0	0
15.	Академия гражданской авиации	21	0	21
16.	Академия логистики и транспорта	4	0	4
17.	Алматинский технологический университет	7	0	7
18.	Алматинский университет энергетики и связи	27	0	27

19.	Алматинский гуманитарно-экономический университет	19	0	19
20.	Алматы Менеджмент Университет	62	3	59
21.	Евразийская юридическая академия имени Д. А. Кунаева	6	6	0
22.	Евразийский технологический университет	0	0	0
23.	Египетский университет исламской культуры Нур-Мубарак	0	0	0
24.	Казахская академия спорта и туризма	3	0	3
25.	Казахская национальная академия искусств имени Т.К.Жургенова	13	0	13
26.	Казахская национальная консерватория имени Курмангазы	4	0	4
27.	Казахский автомобильно-дорожный институт имени Л.Б. Гончарова (КазАДИ)	20	20	0
28.	Казахский национальный аграрный исследовательский университет	21	0	21
29.	Казахский национальный женский педагогический университет	39	5	34
30.	Казахский национальный исследовательский технический университет имени К.И. Сатпаева	32	0	32
31.	Казахский национальный медицинский университет им.С.Д.Асфендиярова	298	164	134
32.	Казахский национальный педагогический университет имени Абая	174	0	174
33.	Казахский национальный университет имени аль-Фараби	186	9	177
34.	Казахский Университет Путей Сообщения	1	1	0
35.	Казахстанский инженерно-технологический университет	0	0	0
36.	Казахстанский медицинский университет "ВШОЗ"	0	0	0
37.	Казахстанско-Британский технический университет	63	0	63
38.	Казахстанско-Немецкий университет	13	0	13
39.	Казахстанско-Российский медицинский университет	8	0	8
40.	КазУМОиМЯ им.Абылай хана	104	56	48
41.	Каспийский общественный университет	8	0	8

42.	Международная образовательная корпорация	7	0	7
43.	Международный университет информационных технологий	41	0	41
44.	Университет "Туран"	31	4	27
45.	Университет КИМЭП	103	5	98
46.	Университет международного бизнеса	28	2	26
47.	Университет Нархоз	52	2	50
	Атырауская область	28	0	28
48.	Атырауский университет им.Х.Досмухамедова	20	0	20
49.	Атырауский университет нефти и газа им. С. Утебаева	8	0	8
	ЗКО	16	0	16
50.	Западно-Казахстанский университет им.М.Утемисова	10	0	10
51.	Западно-Казахстанский аграрно-технический университет им.Жангир хана	6	0	6
52.	Западно-казахстанский инновационно-технологический университет	0	0	0
53.	Казахстанский университет инновационных и телекоммуникационных систем	0	0	0
	Костанайская область	244	229	15
54.	Аркалыкский педагогический институт имени И.Алтынсарина	3	0	3
55.	Костанайский инженерно-экономический университет им. М. Дулатова	0	0	0
56.	Костанайский региональный университет имени А. Байтурсынова	237	229	8
57.	Костанайский социально-технический университет имени академика Зулхарнай Алдамжар	0	0	0
58.	Рудненский индустриальный институт	4	0	4
	Павлодарская область	89	32	57
59.	Екибастузский Инженерно-технический институт имени К.И. Сатпаева	0	0	0
60.	Инновационный Евразийский университет	29	25	4
61.	Павлодарский педагогический университет	11	3	8

62.	Торайгыров университет	49	4	45
	СКО	8	0	8
63.	Север-Казахстанский университет им. М. Козыбаева	8	0	8
	ВКО	183	81	102
64.	Восточно-Казахстанский технический университет им.Д. Серикбаева	14	0	14
65.	Восточно-Казахстанский университет имени С.Аманжолова	16	0	16
66.	Казахстанско-Американский свободный университет	18	0	18
67.	Медицинский университет Семей	81	81	0
68.	Университет Алихана Бокейхана	17	0	17
69.	Университет имени Шакарима города Семей	37	0	37
	Алматинская область	56	8	48
70.	Жетысуский университет им.И.Жансугурова	29	8	21
71.	Университет имени Сулеймана Демиреля	27	0	27
	Карагандинская область	408	224	184
72.	Академия "Болашак"	2	2	0
73.	Жезказганский университет им. О.А.Байконурова	6	6	0
74.	Карагандинский университет им.Е.А.Букетова	254	170	84
75.	Карагандинский индустриальный университет	6	0	6
76.	Карагандинский медицинский университет	75	38	37
77.	Карагандинский технический университет	43	0	43
78.	Карагандинский экономический университет Казпотребсоюза	22	8	14
79.	Центрально-Казахстанская академия	0	0	0
	Актюбинская область	133	27	106
80.	Актюбинский региональный университет им.К.Жубанова	14	0	14

81.	Актюбинский университет им. С.Баишева	27	27	0
82.	Западно-Казахстанский медицинский университет им.М.Оспанова	25	0	25
83.	Казахско-Русский международный университет	67	0	67
	Шымкент	158	25	133
84.	Казахстанский инженерно-педагогический университет Дружбы Народов	0	0	0
85.	Университет "Мирас"	35	0	35
86.	Центрально-Азиатский инновационный университет	14	14	0
87.	Шымкентский университет	11	11	0
88.	Южно-Казахстанская медицинская академия	36	0	36
89.	Южно-Казахстанский университет им.М.Ауэзова	51	0	51
90.	Южно-Казахстанский государственный педагогический университет	11	0	11
	Акмолинская область	17	0	17
91.	Гуманитарно-техническая академия	0	0	0
92.	Кокшетауский университет им. Ш. Уалиханова	14	0	14
93.	Кокшетауский университет имени А. Мырзахметова	3	0	3
	Жамбылская область	36	10	26
94.	Международный Таразский инновационный институт имени Ш. Муртаза	10	10	0
95.	Таразский региональный университет им.М.Х.Дулати	26	0	26
	Кызылординская область	18	0	18
96.	Гуманитарно - технический институт "Акмешит"	0	0	0
97.	Кызылординский университет "Болашак"	0	0	0
98.	Кызылординский университет им.Коркыт Ата	18	0	18
	Мангистауская область	178	159	19
99.	Каспийский университет технологии и инжиниринга им. Ш.Есенова	178	159	19

	Туркестанская область	42	0	42
100.	Международный казахско-турецкий университет им.Х.А.Ясави	38	0	38
101.	Международный университет туризма и гостеприимства	4	0	4
102.	Университет имени Жумабека Ташенева	0	0	0

**Количество обучающихся по академической мобильности иностранных студентов
в разрезе ОБПО, 1582 чел.**

№	Наименование ОБПО	Общее количество обучающихся	Онлайн	Офлайн
	Астана	353	86	267
1.	Astana IT University	0	0	0
2.	Евразийский гуманитарный институт	0	0	0
3.	Евразийский национальный университет им.Л.Н.Гумилева	184	0	184
4.	Казахская национальная академия хореографии	3	0	3
5.	Казахский агротехнический университет им. С.Сейфуллина	18	18	0
6.	Казахский национальный университет искусств	2	0	2
7.	Казахский университет технологии и бизнеса	0	0	0
8.	Университет Есиль	0	0	0
9.	Медицинский университет «Астана»	92	42	50
10.	Международный университет Астана	0	0	0
11.	Университет "Туран-Астана"	30	26	4
12.	Университет КАЗГЮУ имени М.С.Нарикбаева	22	0	22
13.	Академия физической культуры и массового спорта	0	0	0
	Алматы	597	299	298
14.	Академия "Кайнар"	0	0	0
15.	Академия гражданской авиации	0	0	0
16.	Академия логистики и транспорта	0	0	0
17.	Алматинский технологический университет	0	0	0
18.	Алматинский университет энергетики и связи	7	0	7

19.	Алматинский гуманитарно-экономический университет	0	0	0
20.	Алматы Менеджмент Университет	113	92	21
21.	Евразийская юридическая академия имени Д. А. Кунаева	0	0	0
22.	Евразийский технологический университет	0	0	0
23.	Египетский университет исламской культуры Нур-Мубарак	0	0	0
24.	Казахская академия спорта и туризма	0	0	0
25.	Казахская национальная академия искусств имени Т.К.Жургенова	1	0	1
26.	Казахская национальная консерватория имени Курмангазы	0	0	0
27.	Казахский автомобильно-дорожный институт имени Л.Б. Гончарова (КазАДИ)	2	0	2
28.	Казахский национальный аграрный исследовательский университет	66	0	66
29.	Казахский национальный женский педагогический университет	5	0	5
30.	Казахский национальный исследовательский технический университет имени К.И. Сатпаева	0	0	0
31.	Казахский национальный медицинский университет им.С.Д.Асфендиярова	31	0	31
32.	Казахский национальный педагогический университет имени Абая	38	38	0
33.	Казахский национальный университет имени аль-Фараби	126	0	126
34.	Казахский Университет Путей Сообщения	0	0	0
35.	Казахстанский инженерно-технологический университет	0	0	0
36.	Казахстанский медицинский университет "ВШОЗ"	0	0	0
37.	Казахстанско-Британский технический университет	4	0	4
38.	Казахстанско-Немецкий университет	4	0	4
39.	Казахстанско-Российский медицинский университет	0	0	0
40.	КазУМОиМЯ им.Абылай хана	170	169	1
41.	Каспийский общественный университет	2	0	2

42.	Международная образовательная корпорация	0	0	0
43.	Международный университет информационных технологий	0	0	0
44.	Университет "Туран"	5	0	5
45.	Университет КИМЭП	20	0	20
46.	Университет международного бизнеса	0	0	0
47.	Университет Нархоз	3	0	3
	Атырауская область	6	1	5
48.	Атырауский университет им.Х.Досмухамедова	6	1	5
49.	Атырауский университет нефти и газа им. С. Утебаева	0	0	0
	ЗКО	26	23	3
50.	Западно-Казахстанский университет им.М.Утемисова	4	2	2
51.	Западно-Казахстанский аграрно-технический университет им.Жангир хана	1	0	1
52.	Западно-казахстанский инновационно-технологический университет	21	21	0
53.	Казахстанский университет инновационных и телекоммуникационных систем	0	0	0
	Костанайская область	247	247	0
54.	Аркалыкский педагогический институт имени И.Алтынсарина	0	0	0
55.	Костанайский инженерно-экономический университет им. М. Дулатова	0	0	0
56.	Костанайский региональный университет имени А. Байтурсынова	247	247	0
57.	Костанайский социально-технический университет имени академика Зулхарнай Алдамжар	0	0	0
58.	Рудненский индустриальный институт	0	0	0
	Павлодарская область	37	31	6
59.	Екибастузский Инженерно-технический институт имени К.И. Сатпаева	0	0	0
60.	Инновационный Евразийский университет	31	31	0
61.	Павлодарский педагогический университет	1	0	1

62.	Торайгыров университет	5	0	5
	СКО	8	0	8
63.	Север-Казахстанский университет им. М. Козыбаева	8	0	8
	ВКО	43	42	1
64.	Восточно-Казахстанский технический университет им.Д. Серикбаева	0	0	0
65.	Восточно-Казахстанский университет имени С.Аманжолова	1	0	1
66.	Казахстанско-Американский свободный университет	0	0	0
67.	Медицинский университет Семей	42	42	0
68.	Университет Алихана Бокейхана	0	0	0
69.	Университет имени Шакарима города Семей	0	0	0
	Алматинская область	69	33	36
70.	Жетысуский университет им.И.Жансугурова	69	33	36
71.	Университет имени Сулеймана Демиреля	0	0	0
	Карагандинская область	191	181	10
72.	Академия "Болашак"	0	0	0
73.	Жезказганский университет им. О.А.Байконурова	5	5	0
74.	Карагандинский университет им.Е.А.Букетова	97	95	2
75.	Карагандинский индустриальный университет	0	0	0
76.	Карагандинский медицинский университет	88	81	7
77.	Карагандинский технический университет	0	0	0
78.	Карагандинский экономический университет Казпотребсоюза	1	0	1
79.	Центрально-Казахстанская академия	0	0	0
	Актюбинская область	5	0	5
80.	Актюбинский региональный университет им.К.Жубанова	0	0	0

81.	Актюбинский университет им. С.Баишева	0	0	0
82.	Западно-Казахстанский медицинский университет им.М.Оспанова	5	0	5
83.	Казахско-Русский международный университет	0	0	0
	Шымкент	10	10	0
84.	Казахстанский инженерно-педагогический университет Дружбы Народов	0	0	0
85.	Университет "Мирас"	0	0	0
86.	Центрально-Азиатский инновационный университет	9	9	0
87.	Шымкентский университет	0	0	0
88.	Южно-Казахстанская медицинская академия	0	0	0
89.	Южно-Казахстанский университет им.М.Ауэзова	1	1	0
90.	Южно-Казахстанский государственный педагогический университет	0	0	0
	Акмолинская область	0	0	0
91.	Гуманитарно-техническая академия	0	0	0
92.	Кокшетауский университет им. Ш. Уалиханова	0	0	0
93.	Кокшетауский университет имени А. Мырзахметова	0	0	0
	Жамбылская область	0	0	0
94.	Международный Таразский инновационный институт имени Ш. Муртаза	0	0	0
95.	Таразский региональный университет им.М.Х.Дулати	0	0	0
	Кызылординская область	0	0	0
96.	Гуманитарно - технический институт "Акмешит"	0	0	0
97.	Кызылординский университет "Болашак"	0	0	0
98.	Кызылординский университет им.Коркыт Ата	0	0	0
	Мангистауская область	21	18	3
99.	Каспийский университет технологии и инжиниринга им. Ш.Есенова	21	18	3

	Туркестанская область	1	0	1
100.	Международный казахско-турецкий университет им.Х.А.Ясави	1	0	1
101.	Международный университет туризма и гостеприимства	0	0	0
102.	Университет имени Жумабека Ташенева	0	0	0

Количество обучающихся по академической мобильности иностранных студентов
в разрезе стран, 1582 чел.

№	Страна	Количество обучающихся	Онлайн	Офлайн
Европа		152	23	129
31.	Бельгия	2	0	2
32.	Венгрия	1	0	1
33.	Германия	5	0	5
34.	Грузия	2	0	2
35.	Италия	3	0	3
36.	Латвия	2	0	2
37.	Литва	1	0	1
38.	Нидерланды	7	0	7
39.	Польша	8	0	8
40.	Румыния	3	0	3
41.	Словакия	20	0	20
42.	Словения	2	0	2
43.	Турция	28	1	27
44.	Украина	24	22	2
45.	Франция	18	0	18
46.	Чехия	7	0	7
47.	Швейцария	15	0	15
48.	Швеция	4	0	4
СНГ		1080	732	348
49.	Беларусь	22	9	13
50.	Кыргызская Республика	315	111	204
51.	Россия	590	548	42
52.	Узбекистан	112	64	48
53.	Таджикистан	41	0	41
ЮВА		233	190	43
54.	Индия	3	0	3
55.	Индонезия	50	49	1
56.	Китай	157	133	24
57.	Южная Корея	17	8	9
58.	Япония	6	0	6
Африка		2	0	2
59.	Египет	2	0	2
Америка		115	0	115
60.	Соединенные Штаты Америки	115	0	115
Итого		1582	945	637