

Қазақстан Республикасы Ғылым және жоғары білім министрлігі
Болон процесі және академиялық ұтқырлық орталығы

Білім алушылардың академиялық ұтқырлық бағдарламасын
іске асыру мониторингі
(3 блок. 1 тармақ)

Аналитикалық анықтама

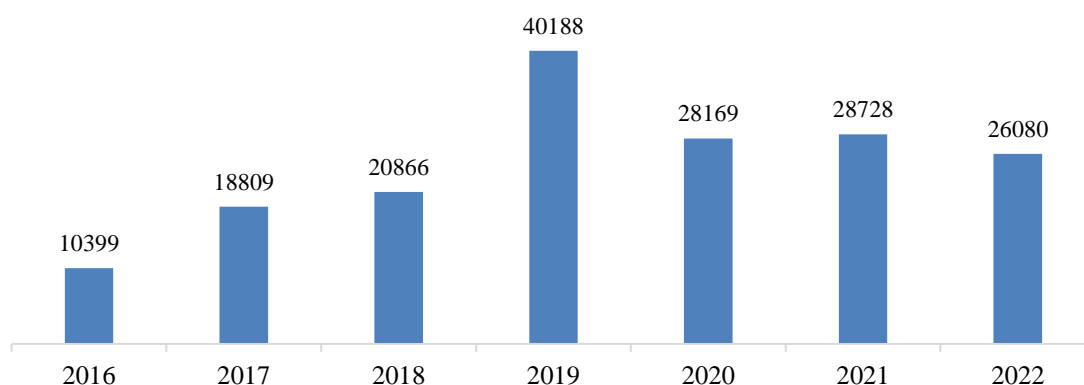
Астана, 2022

Білім алушылардың академиялық ұтқырлық бағдарламасын іске асыру мониторингі

Шетелдік студенттер

Жоғары және жоғары оқу орнынан кейінгі білім беру ұйымдарының (бұдан әрі – ЖЖОКБҰ) ұсынған деректеріне сәйкес 2022 жылы Қазақстанның **96** жоғары оқу орнында (102 азаматтық ЖЖОКБҰ – ның 94%) әлемнің **84** елінен **26 080** (білім алушылардың жалпы санының 4% - ы - 609 150 адам) шетелдік студенттер оқиды. 2021 жылмен салыстырғанда шетелдік білім алушылар саны 9%-ға төмендеді. Шетелдік студенттер санының динамикасы 1-суретте көрсетілген.

Сурет 1. Шетелдік студенттер саны, адам



ЖЖОКБҰ бөлінісінде білім алушылардың ең көп саны 100% мемлекет қатысатын КЕАҚ – ға тиесілі (29-дан 28) – **11 489** адам, ұлттық жоғары оқу орындарында (11-ден 11) - **6962** адам, жеке жоғары оқу орындарында (45–тен 40) – **4322** адам, АҚ (16-дан 16) - **2239** адам оқиды., халықаралық-**1068** адам. Төменде шетелдік студенттер оқымайтын ЖОО-лар ұсынылған:

1. Арқалық педагогикалық институты. БІ. Алтынсарин
2. Дене шынықтыру және бұқаралық спорт академиясы
3. Ақмешіт гуманитарлық-техникалық институты
4. "ВШОЗ" Қазақстан медициналық университеті
5. Орталық Қазақстан академиясы
6. Шымкент университеті

Шетелдік білім алушылар арасында ұлты қазақ адамдардың үлесі артты (13%) және **5867** адамды құрады (2021 ж. – 5185 адам).

Білім деңгейлері бойынша шетелдік студенттердің ең көп үлесі бакалавр дәрежесіне келеді – **92,6%** (24 167 адам). 1 курс студенттерінің саны – 4043 адам, 2 курс студенттері – 5805 адам, 3 курс студенттері – 7294, 4 курс студенттері – 5582, 5 курс студенттері – 1443 адам, 6 курс студенттері – 16 адам, 7 курс студенттері – 11 адам.

Магистратураның білім беру бағдарламалары бойынша **786** адам оқиды, оның ішінде 1 курс студенттері – 489 адам, 2 курс студенттері – 297 адам.

Докторантура деңгейі бойынша **113** адам білім алуда. (1 курс – 41 адам, 2 курс – 35 адам, 3 курс – 37 адам), интернатура – **119** адам, резидентура – **14** адам, дайындық бөлімі – **853** адам.

Жаңа 2022-2023 оқу жылында шетелдік студенттерді қабылдау **5433** құрады, оның ішінде негізгі үлес бакалавриатқа келеді – **4043** адам; Магистратурада 489 адам, докторантурада 41 адам, интернатурада 3 адам, резидентурада 4 адам, дайындық курсына 853 адам.

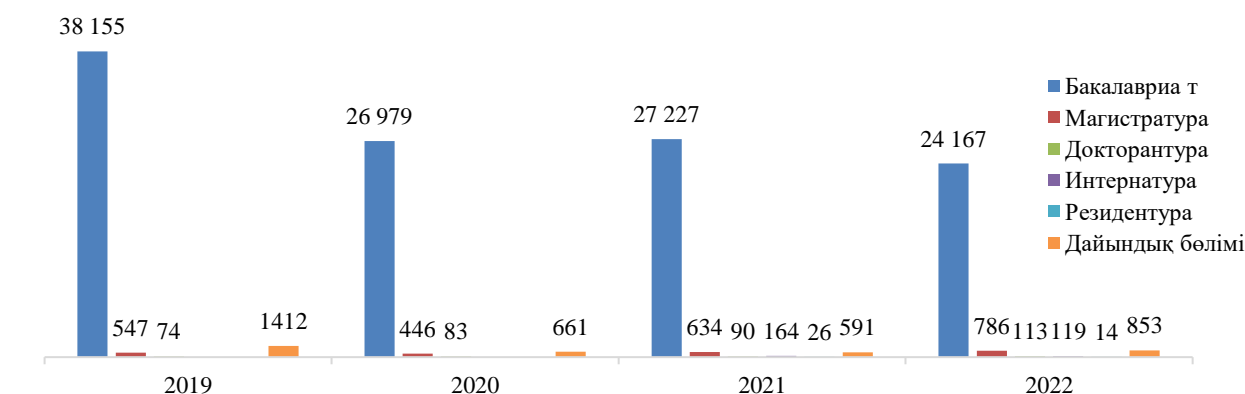
2022 жылы бітірушілер саны – **4393** адам, оның ішінде бакалаврлар – **3372** адам, магистратура – **188** адам, докторантура – **26** адам, резидентура – **15** адам, дайындық – **792** адам.

2-суретте көрсетілгендей, шетелдік студенттердің негізгі үлесі бакалавриат деңгейінде оқиды (2020 ж. – 26 979, 2021 – 27 227), бірақ олардың саны азайды.

Сонымен қатар, магистратура (2020 – 446, 2021 – 634, 2022 – 786) және докторантура (2020 – 83, 2021 – 90, 2022 – 113) деңгейінде жыл сайын өсу байқалады.

Айта кетейік, 2021 жылдан бастап шетелдік студенттер алғаш рет интернатура мен резидентура деңгейлерінде оқи бастады. Бірақ екінші оқу жылында екі деңгейдегі студенттер саны сәйкесінше **27%** және **46%** төмендеді (2-сурет)

Сурет 2. Білім деңгейлері бойынша шетел студенттерінің саны, адам



Шетелдік азаматтар үшін дайындық курстарына жыл сайын мемлекеттік білім беру тапсырысы бойынша **1750** орын бөлінеді. Бірақ 2022 жылы жоғары оқу орындары (Л. Н. Гумилев ЕҰУ-дан басқа.) бөлінген орындар игерілмеген (2020 ж. – 661, 2021 ж. – 591, 2022 ж. - 812).

2022 жылдан бастап ЖЖОКБҰ Қазақстан Республикасы Жоғары және (немесе) жоғары оқу орнынан кейінгі білім беру ұйымдарының дайындық бөлімдерінің тыңдаушыларын іріктеуді дербес жүргізеді. 2022-2023 оқу жылына тыңдаушыларды оқытуға арналған мемлекеттік білім беру тапсырысы:

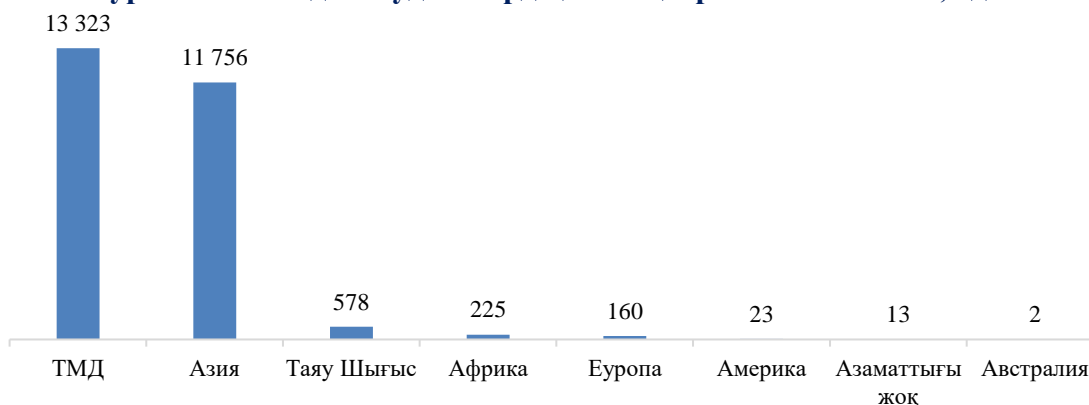
- ҚР азаматы болып табылмайтын ұлты қазақ адамдар – 1300 орын,
- ҚР азаматтарының тілдік дайындығын күшейту үшін-200 орын,
- шетел азаматтары - 50 орын,
- Түркия Республикасының және басқа да түркітілдес республикалардың азаматтары үшін-200 орын.

Орталықтың сайтына барлығы – 2660 өтініш берілді:

- ҚР азаматы болып табылмайтын ұлты қазақ адамдар-964,
- ҚР азаматтарының тілдік дайындығын күшейту үшін- 141,
- шетел азаматтары-1284,
- Түркия Республикасының және басқа да түркітілдес республикалардың азаматтары үшін-271 адам.

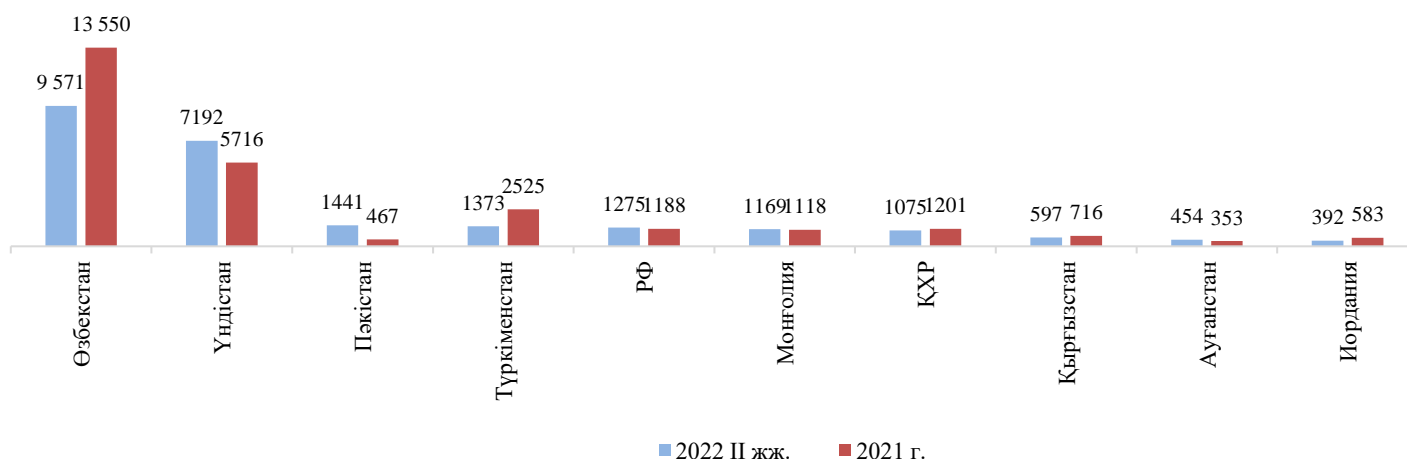
Өңірлер бөлінісінде 2022 жылы шетелдік студенттердің ең көп саны ТМД елдерінен (51%) және Азиядан (45%) келді (сурет 3). Алайда, өткен жылмен салыстырғанда ТМД елдерінен білім алушылар саны 27% - ға азайды (2022 ж. – 13 323, 2021 ж. – 18 445), Африка елдерінен студенттердің 59%– ға өсуі байқалады (2022 ж. - 225, 2021 ж. - 141). Сондай-ақ, Еуропа елдерінен білім алушылар санының **38%** - ға өсуі байқалады (2022 ж.– 160, 2021 ж. - 116) әрбір ел бойынша ақпарат 1-қосымшада ұсынылған.

Сурет 3. Шетелдік студенттердің аймақтар бойынша саны, адам



ТМД елдерінен келген студенттер саны бойынша жыл сайынғы көшбасшы Өзбекстан болып табылады. Алайда, 2022 жылдың екінші жартыжылдығында олардың саны 29% - ға төмендеді. Өзбекстан азаматтары Қазақстанның 96-дан 95 жоғары оқу орындарында оқиды. Түркіменстан азаматтарының саны 45% – ға (2022 ж. – 1373, 2021 ж. – 2525) және Қырғызстан азаматтарының саны 16% – ға (2022 ж. - 597, 2021 ж. - 716) азайды. Бірақ Ресей Федерациясынан (2022 ж. – 1286, 2021 ж. – 1188) және Тәжікстаннан (2022 ж. – 361, 2021 ж. – 318) студенттер санының сәйкесінше 7% және 13% - ға өсуі байқалады.

Сурет 4. Шетелдік студенттердің ТОП-10 елдер бойынша саны, адам



Студенттер саны бойынша 2-орында Үндістан – **7192** адам тұр. Үндістаннан келген шетелдік студенттердің негізгі үлесі медициналық жоғары оқу орындарына тиесілі (7192-ден 5700) (кесте 1).

Кесте 1. Үндістаннан келген халықаралық студенттер саны медициналық университеттер контекстінде, адам

ЖЖОКБҰ атауы	Оқушылардың жалпы саны	Оның ішінде Үндістан азаматтары
Асфендияров атындағы ҚазҰМУ	2737	1999
Астана медицина университеті	1120	742
Қазақстан-Ресей медицина университеті	771	517
Семей медицина университеті	1073	358
Қарағанды медицина университеті	1709	1345
М.Оспанов атындағы БҚМУ	217	94
ОҚМА	1582	1120

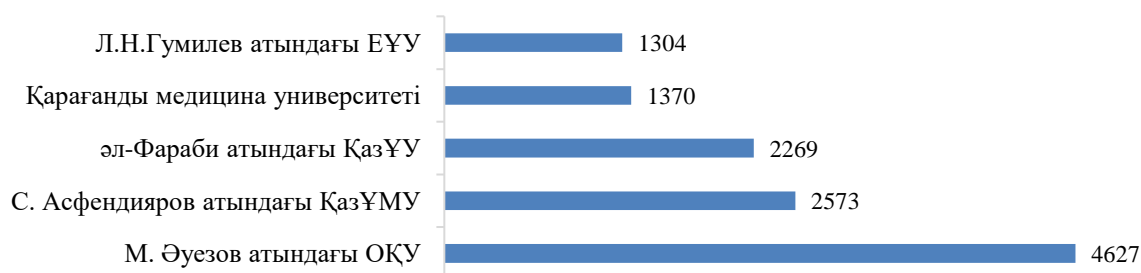
Барлығы	9209	6175
----------------	-------------	-------------

Жалпы, Азия елдері бөлінісінде Үндістаннан (2022 ж. – 7192, 2021 ж. – 5716) және Пәкістаннан білім алушылар саны **208%** – ға немесе 3 есеге (2022 ж. – 1441, 2021 ж. - 467) өсті. Сондай – ақ Ауғанстаннан келген студенттер саны 28% – ға (2022 ж. – 454, 2021 ж. – 353) және Оңтүстік Кореядан 48% - ға (2022 ж. - 46, 2021 ж. - 31) өсті. Алайда Қытайдан білім алушылар саны 10% - ға қысқарды (2022 ж.-1075, 2021 ж. – 1201).

2022 жылы Қазақстанның жоғары оқу орындарында Австралиядан 2 студент (КИМЭП және СДУ) оқи бастады.

2022 жылы көшбасшылары болып табылады: М. Әуезов атындағы ОҚУ, С. Асфендияров атындағы ҚазҰМУ, әл-Фараби атындағы ҚазҰУ, Қарағанды медицина университеті, Л.Н.Гумилев атындағы ЕҰУ (сурет. 5).

Сурет 5. 2022 жылдағы ТОП-5 көшбасшылар-ЖОО контекстіндегі шетелдік студенттер саны, адам



Жоғары оқу орындарында білім алушылар контингенті бойынша шетелдік азаматтардың келу елдерінің алуан түрлілігімен ерекшеленетін әл-Фараби атындағы ҚазҰУ (48 елден), Л.Н.Гумилев атындағы ЕҰУ (33 елден), КИМЭП (29 елден) және ҚБТУ (19 елден) университеттерін атап кетуге болады.

Талдау көрсеткендей, қаржыландыру көздері бөлінісінде шетелдік студенттердің **82%** – ы өз қаражаты және түрлі гранттар есебінен, Қазақстан Республикасының мемлекеттік бюджет қаражаты есебінен-18%, оның ішінде стипендиялық бағдарлама, квота және жергілікті гранттар есебінен оқиды.

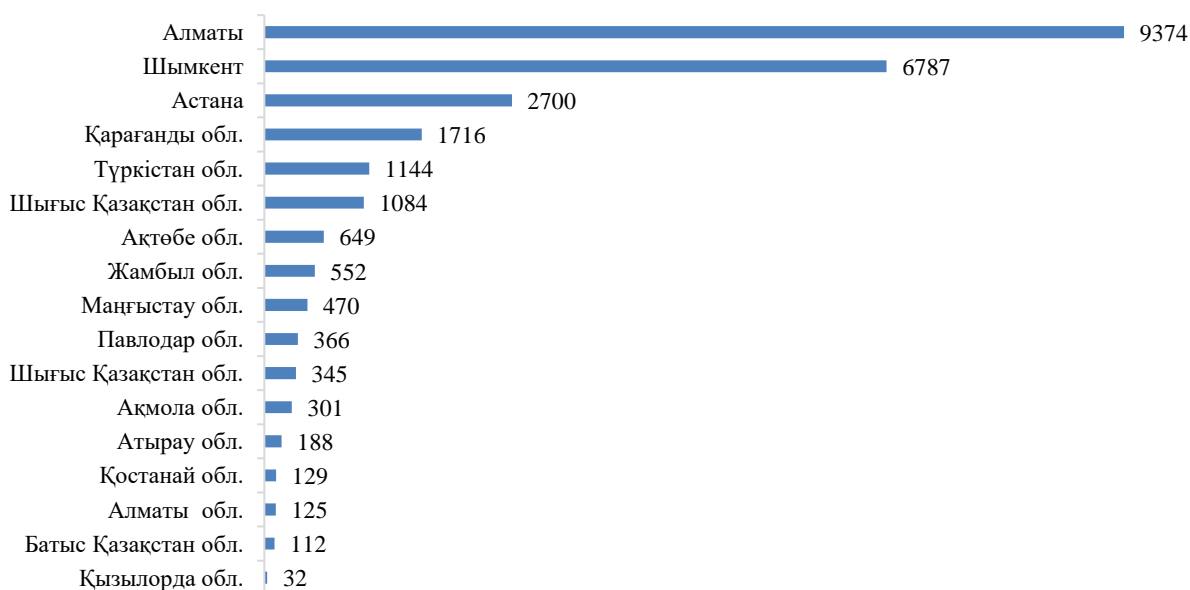
Кесте 2. Қаржыландыру көздері бойынша шетел студенттерінің саны, адам

Жыл	Бюджет	Бюджеттен тыс
2022 II жж.	4 691	21 389
2021	3 766	24 962
2020	4 225	23 943
2019	4 517	35 671
2018	2 470	17 630

В 2022 году за счет государственного бюджета обучаются **4691** чел. Из них по Стипендиальной программе для иностранных граждан, в том числе лиц казахской национальности, не являющихся гражданами Республики Казахстан – **502** чел., подготовительные отделения – **812** чел., по межправительственному соглашению – **177** чел., за счет государственного бюджета (квоты) – **3200** чел.

ҚР өңірлері бөлінісінде шетелдік студенттер саны бойынша Алматы қ. (38%) және Шымкент Қ. (20%), ең азы Қызылорда облысында (0,13%) көш бастап тұр (сурет б).

Сурет 6. Қазақстан Республикасының аймақтары бөлінісінде шетел студенттерінің саны, адам



2022 жылдың II жартыжылдығында шетелдік студенттер арасында білім берудің танымал саласы - Денсаулық сақтау және әлеуметтік қамсыздандыру (медицина) болып табылады.

"10 Денсаулық сақтау және әлеуметтік қамсыздандыру (медицина) – **10 728** (41,1%) ;

"01 Педагогикалық Ғылымдар" - **4613** (17,7%);

"04 Бизнес, басқару және құқық" - **3954** (15,2%);

"07 Инженерлік, өңдеу және құрылыс салалары – **1766** (6,8%);

"06 Ақпараттық-коммуникациялық технологиялар" – **1259** (4,8%);

"02 Гуманитарлық ғылымдар және өнер" - **1018** (3,9%);

"05 Жаратылыстану ғылымдары, математика және статистика" - **667** (2,6%);

"03 Әлеуметтік ғылымдар, журналистика және ақпарат" - **613** (2,4%);

"11 Қызмет" - **483** (1,9%);

"08 Ауыл шаруашылығы және биоресурстар" - **78** (0,3%);

"09 Ветеринария" - **45** (0,2%);

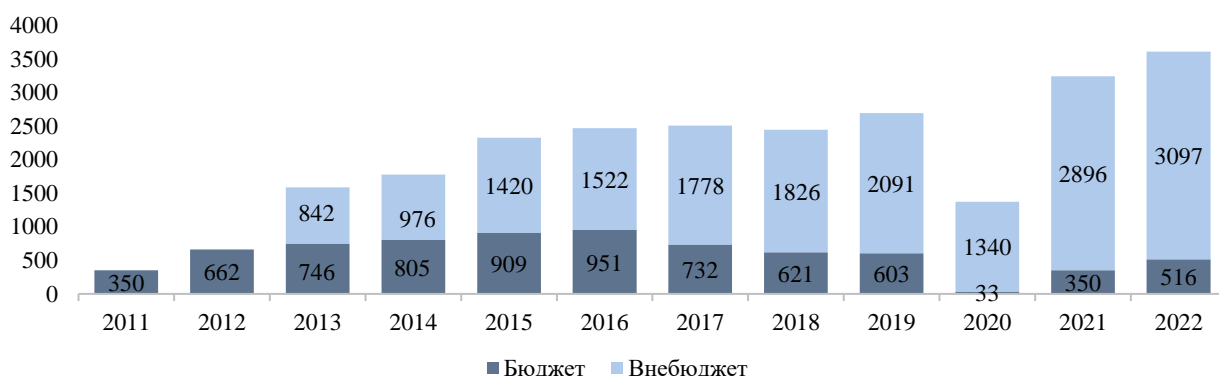
"12 ұлттық қауіпсіздік" - **3**.

ЖЖОКБҰ деректері бойынша Денсаулық сақтау және әлеуметтік қамсыздандыру (медицина) бағыты бойынша білім алушылардың үлесі **10%** – ға өсті (2022 ж. – 41,1%, 2021 ж. - 31,5%). Барлық басқа бағыттар бойынша білім алушылардың үлесі азайды.

Қазақстандық студенттердің академиялық ұтқырлығы

12 жыл ішінде Қазақстан Республикасы Ғылым және жоғары білім министрлігі және бюджеттен тыс қорлар есебінен сыртқы шығыс академиялық ұтқырлық бағдарламасына қатысқан қазақстандық студенттердің жалпы саны **25 066** адамды құрады (7-сурет).

Сурет 7. Қазақстандық студенттердің академиялық ұтқырлығы, адам



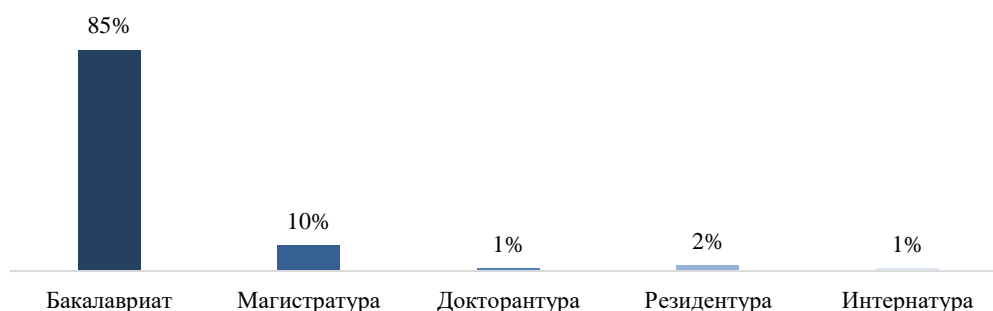
Осылайша, 12 жыл ішінде (2011-2022 жж.) академиялық ұтқырлық бойынша мемлекеттік бюджет есебінен – **7278**, бюджеттен тыс қаражат есебінен – **17 788** қазақстандық студент білім алды.

2022 жылы **85** ЖЖОКБҰ қазақстандық білім алушылардың академиялық ұтқырлық бағдарламасын іске асыруда. ЖЖОКБҰ санының 2021 жылмен салыстырғанда 66% - ға өсуі байқалады (2021 ж.– 51 ЖЖОКБҰ).

2022 жылы **3613** білім алушы шетелдік жоғары оқу орындарында оқыды, бұл өткен жылмен салыстырғанда жоғары. 2020 жылдан бастап еліміздің жоғары оқу орындарында білім алушылардың виртуалды академиялық ұтқырлығы белсенді дамып келеді. Қашықтықтан оқитындар саны – **1113** адам, офлайн – **2500** адам.

Білім деңгейлері бойынша бакалавриат бағдарламалары бойынша академиялық ұтқырлық бойынша білім алушылардың жалпы санынан **3085** адам (2021 ж. - 1316 адам), магистратура – **353** адам(2021 ж. - 286 адам), докторантура – **34** адам (2021 ж. - 7 адам), интернатура – **11** адам (2021 ж. - 189 адам)құрады, резидентура – **130** адам (2021 ж. - 298 адам) (сурет. 12). Интернатура мен резидентурадан басқа білім берудің барлық деңгейлерінде білім алушылар санының өсуі байқалады.

Сурет 8. Академиялық ұтқырлық бойынша студенттердің үлесі білім деңгейлері бойынша, адамдар



ТМД елдерінде ұтқырлық бағдарламаларына қатысқан білім алушылар саны **1602** адамды құрады (қашықтықтан – 958 адам, офлайн – 644 адам). ТМД елдерінде білім алушылар санының өткен жылмен салыстырғанда 11% - ға төмендеуі байқалады (2021 ж. – 1812 адам).

ТМД елдері арасында Ресей Федерациясы академиялық ұтқырлық шеңберінде білім алушыларды қабылдау бойынша жыл сайын бірінші орын алады: 2019 ж. – **453** адам, 2020 ж. – **326** адам, 2021 ж. – **1459** адам, 2022 ж. – **1146** адам..2022 жылы екінші орынды Өзбекстан иеленді-255 адам. (кесте 3).

**Кесте 3. Қазақстандық студенттердің академиялық ұтқырлығы
ТМД елдері бөлінісінде, адам**

Мемлекет	2019	2020	2021	2022
Әзірбайжан	18	10	33	43
Армения	1	1	-	1
Беларусь	65	4	1	21
Қырғыз Республикасы	73	30	84	89
Ресей	453	326	1459	1146
Тәжікістан	9	12	33	9
Өзбекістан	42	20	202	255
Барлығы	661	403	1812	1602

Еуропа елдерінде білім алушылар саны да 3 есеге өсті – **1695** адам (2021 ж. – 1282 адам). Айта кету керек, оның ішінде студенттердің 97% – ы ТМД елдерімен салыстырғанда офлайн (қашықтықтан – 51 адам, офлайн-1644 адам) оқиды.

Еуропа елдері бөлінісінде Қазақстандық білім алушыларды қабылдау бойынша мемлекеттер арасында жаңа көшбасшы Түркия – **482** адам (2021ж. – 91 адам, 2020ж. – 221 адам), екінші орында Польша – **439** адам (2021ж. - 371 адам, 2020ж. – 244 адам) болды. Жыл сайынғы көшбасшылар үштігінде Германия да қалады - **135** адам (2021ж. – 143 адам, 2020ж. - 61 адам) (кесте 4).

**Кесте 4. Қазақстандық студенттердің академиялық ұтқырлығы
Еуропа елдері бөлінісінде, адам**

Мемлекет	2019	2020	2021	2022
Австрия	15	8	8	23
Бельгия	7	4	6	22
Болгария	24	6	54	49
Ұлыбритания	17	8	14	15
Венгрия	59	14	9	37
Германия	102	61	143	135
Греция	1	12	8	4
Грузия	6	5	-	4
Израиль	-	-	-	4
Испания	45	33	32	33
Италия	47	21	27	44
Кипр	17	2	-	5
Латвия	80	27	46	64
Литва	120	53	72	85
Лихтенштейн	-	1	1	-
Нидерланды	8	6	10	24
Норвегия	6	5	1	4
Польша	457	244	371	439
Португалия	11	1	-	12
Румыния	36	5	22	28
Сербия	-	2	1	3
Словакия	13	1	4	9
Словения	15	1	3	10

Турция	333	221	91	482
Украина	13	-	235	6
Финляндия	50	16	4	1
Франция	80	76	55	101
Хорватия	4	-	4	4
Чехия	61	57	25	45
Швеция	3	5	36	1
Эстония	7	7	-	2
Барлығы	1637	902	1282	1695

Оңтүстік-Шығыс Азия елдері бойынша білім алушылар саны да өсті - **289** адам (2021 ж. – 139 адам), оның ішінде қашықтықтан – **104** адам, офлайн-**185** адам.

Оңтүстік Корея Оңтүстік-Шығыс Азия елдері арасында көшбасшы болып табылады, Қазақстаннан ең көп студенттерді қабылдайды – **118** адам. (2021 ж. – 51 адам, 2020 ж. – 30 адам), Қытай екінші орында – **79** адам. (2021 ж. – 50 адам, 2020 ж. – 5 адам), Индонезия – **35** адам. (2021 ж. – 0 адам, 2020 ж. – 0 адам. Жапония университеттерінде академиялық ұтқырлық бойынша оқуды аяқтаған студенттердің өсімі байқалады – **22** адам (2021 ж. – 3 адам, 2020 ж. – 2 адам) (5-кесте).

Кесте 5. Қазақстандық студенттердің академиялық ұтқырлығы Азия елдері бөлінісінде, адам

Мемлекет	2019	2020	2021	2022
Индонезия	-	-	-	35
Қытай	145	5	50	79
Малайзия	51	15	31	29
Пәкістан	-	-	4	-
Таиланд	-	-	-	2
Сингапур	6	1	-	4
Оңтүстік Корея	142	30	51	118
Жапония	22	2	3	22
Барлығы	366	53	139	289

Жалпы, әр аймақ бойынша өсім байқалады. Айта кету керек, 2022 жылы жаңа аймақ – Африка ашылды. Осылайша, қазақстандық студент (БҚМУ М.Оспанова) Египеттің жоғары оқу орнында оқыды.

Кесте 6. Қазақстандық студенттердің академиялық ұтқырлығы өңірлер бөлінісінде, адам

№	Жыл	Аймақ						Барлығы
		Еуропа	ТМД	ОША	Америка	ОБА	Африка	
1.	2011	131	149	70	-	-	-	350
2.	2012	609	-	4	49	-	-	662
3.	2013	1043	191	319	35	-	-	1588
4.	2014	1120	316	278	67	-	-	1781
5.	2015	1238	448	575	68	-	-	2329
6.	2016	1257	590	558	68	-	-	2473
7.	2017	1310	938	197	64	1	-	2510

8.	2018	1392	629	399	27	-	-	2447
9.	2019	1606	700	360	28	-	-	2694
10.	2020	865	424	72	12	-	-	1373
11.	2021	1282	1812	139	10	3	-	3246
12.	2022	1695	1602	289	24	2	1	3613
Итого:		13548	7799	3260	452	6	1	25066

Қазақстандық білім алушылардың академиялық ұтқырлығын қаржыландыру көздері

ЖЖОКБҰ-ның академиялық ұтқырлығын қаржыландыру көздері-білім алушылардың қаражаты немесе жжжкбұ, әріптес ЖОО-мен баламалы алмасу, қабылдаушы ЖОО-ның қаражаты, халықаралық гранттық бағдарламалар, ғылым және жоғары білім Министрлігінің, Мәдениет және спорт министрлігінің және Қазақстан Республикасы Денсаулық сақтау министрлігінің бюджеті есебінен, Эразмус+ және т. б.

Бюджеттен тыс қаражат есебінен оқуға бағытталған білім алушылардың жалпы статистикасы (3097 адам) барлық деңгейлерді қамтиды: бакалавриат – **2585** адам, магистратура – **344** адам, докторантура – **33** адам, интернатура – **11** адам, резидентура – **130** адам.

Оның ішінде Эразмус + бағдарламасы бойынша – **151** адам, тегін өзара алмасу негізінде – **866** адам, шақырушы тарап есебінен – **75** адам, ЖОО қаражаты есебінен – **698** адам, білім алушылардың өз қаражаты есебінен – **943** адам, халықаралық гранттық бағдарламалар қаражаты есебінен – **303** адам, сондай-ақ, ҚР МСМ және ҚР ДСМ есебінен - **61** адам білім алды.

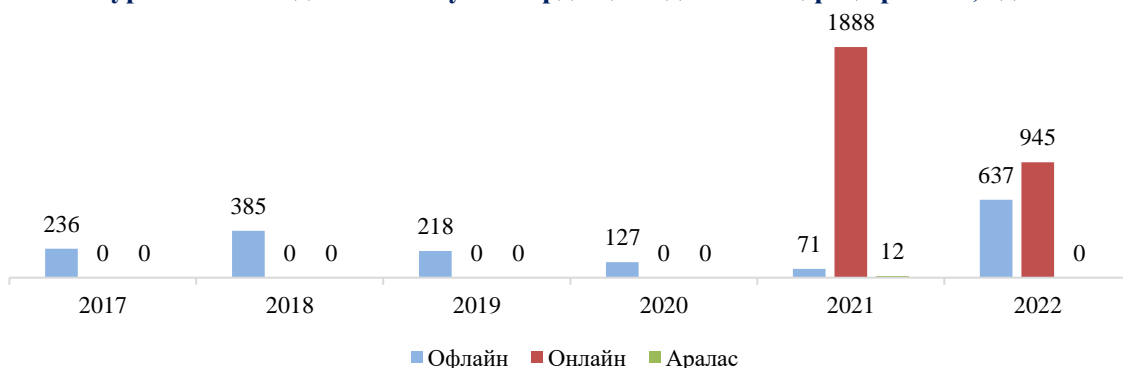
Кесте 7. Қазақстандық білім алушылардың академиялық ұтқырлығын қаржыландыру көздері, адам

№	Қаржыландыру көзінің атауы	2017	2018	2019	2020	2021	2022
1	Студенттің өз қаражаты	959	843	1087	829	1732	943
2	Бюджет ҚР ҒЖБМ	732	621	603	33	350	516
3	Университеттің бюджеттен тыс қорлары	204	266	317	55	332	698
4	Эразмус+	129	171	150	73	97	151
5	Басқа халықаралық гранттық бағдарламалар	141	191	402	100	480	303
6	ЖОО арасында алмасу	184	355	135	280	210	866
7	Шетелдік университет	161	-	-	3	34	75
8	МСМ, Денсаулық сақтау министрлігі	-	-	-	-	11	61
Барлығы		2510	2447	2694	1373	3246	3613

Шетелдік білім алушылардың академиялық ұтқырлығы

Қазақстанның ЖЖОКБҰ деректері бойынша 2017-2022 жылдары Қазақстанның академиялық ұтқырлық бағдарламасына қатысқан шетелдік білім алушылардың жалпы саны **4519** адамды құрады (сурет 9).

Сурет 9. Шетелдік білім алушылардың академиялық ұтқырлығы, адам



2022 жылы шетелдік білім алушылардың академиялық ұтқырлық көрсеткіші **1582** білім алушыны құрады, оның ішінде онлайн – **945** адам, офлайн – **637** адам 2021 жылмен салыстырғанда білім алушылар саны 19% – ға азайды (2021 ж. - 1971). Бірақ айта кету керек, 2022 жылы студенттердің көпшілігі офлайн режимінде оқыды (офлайн 2022 жылы – 637, 2021 жылы – 71).

Бакалаврлардың академиялық ұтқырлық бағдарламалары бойынша келген білім алушылардың жалпы санынан - **1409** адам (2021 ж. – 1447), магистранттар – **72** (2021 ж. – 64), докторантура – **15**, интернатура – **1**, резидентура – **85**. Өткен жылмен салыстырғанда бакалавриатта қатысушылар саны 2,6% - ға қысқарды. Магистратурада 12,5% - ға өсті.

Келу өңірлері бөлінісінде 2022 жылы Қазақстанның жоғары оқу орындарында ТМД елдерінің жоғары оқу орындарынан – **1080** адам, оқуа – **233** адам, Еуропа – **152** адам, АҚШ – **115** адам, Африка – **2** адам оқудан өтті.

Қазақстанның ЖЖОКБҰ – да оқығысы келетіндердің ең көп саны жыл сайын ТМД – ға келеді-**1080** адам (2021 ж. - 1718). 2021 жылмен салыстырғанда ТМД-ның барлық елдері бойынша білім алушылар санының төмендеуі байқалады (таб. 8).

ТМД елдерінің жыл сайынғы көшбасшысы-Ресей Федерациясы-**590** адам (2021 ж. – 696 адам). Қырғыз Республикасының азаматтары Қазақстанның жоғары оқу орындарында оқуды таңдайды – **315** адам (2021 ж. – 326 адам). Өзбекстаннан келген білім алушылар санының 4 есе азаюы байқалады (2022 ж. – 112 адам, 2021 ж. – 498 адам).

Кесте 8. Шетелдік білім алушылардың академиялық ұтқырлығы ТМД елдері бөлінісінде, адам

Мемлекет	2019	2020	2021	2022
Әзірбайжан	-	-	48	-
Армения	-	-	16	-
Беларусь	11	-	-	22
Қырғыз Республикасы	81	4	326	315
Ресей	140	31	696	590
Тәжікістан	42	3	134	41
Өзбекістан	28	-	498	112
Барлығы	302	38	1718	1080

Оңтүстік-Шығыс Азия елдерінен Қытай жыл сайын көшбасшы болып келеді-**157** адам.2021 жылмен салыстырғанда ЮВА елдерінен білім алушылар санының 2,5 есе өсуі байқалады.

**Кесте 9. Шетелдік білім алушылардың академиялық ұтқырлығы
ОША елдері бөлінісінде, адам**

Мемлекет	2019	2020	2021	2022
Вьетнам	1	-	-	-
Гонконг	5	-	-	-
Үндістан	2	-	-	3
Индонезия	-	-	-	50
Қытай	122	31	61	157
Малайзия	4	1	6	-
Сингапур	8	-	-	-
Оңтүстік Корея	22	5	14	17
Жапония	41	6	9	6
Барлығы	205	43	90	233

Еуропа елдері бойынша талдау көрсеткендей, білім алушылардың үлесі төмен болғанына қарамастан, Еуропа елдерінен келетін ұтқырлық бойынша студенттер саны артып келеді. Салыстыру 1,6 есе өсуді көрсетті (2022 ж. - 152 адам, 2021 ж. - 90 адам).

**Кесте 10. Шетелдік білім алушылардың академиялық ұтқырлығы
Еуропа елдері бөлінісінде, адам**

Страна	2019	2020	2021	2022
Австрия	-	-	1	-
Бельгия	3	-	-	2
Ұлыбритания	-	1	-	-
Венгрия	-	3	-	1
Германия	46	-	3	5
Грузия	-	-	-	2
Дания	1	-	-	-
Испания	3	-	1	-
Италия	2	4	-	3
Латвия	-	-	-	2
Литва	1	-	-	1
Нидерланды	3	-	-	7
Норвегия	1	-	-	-
Польша	1	-	2	8
Румыния	-	-	3	3
Сербия	2	-	-	-
Словакия	-	-	-	20
Словения	-	-	-	2
Турция	29	11	52	28
Украина	1	-	-	24
Финляндия	-	-	1	-
Франция	21	3	24	18
Чехия	1	-	3	7
Швейцария	1	-	-	15
Швеция	4	-	-	4
Барлығы	120	22	90	152

Өңірлер бөлінісінде шетелдік студенттер саны, 26 080 адам

№	ЖОО	Оқушылар саны
	Астана	2706
1.	Astana IT University	33
2.	Еуразия гуманитарлық институты	17
3.	Л. Н. Гумилев Еуразия ұлттық университеті	1304
4.	Қазақ ұлттық хореография академиясы	4
5.	С. Сейфуллин Қазақ агротехникалық университеті	116
6.	Қазақ ұлттық өнер университеті	16
7.	Қазақ технология және бизнес университеті	37
8.	Есіл Университеті	41
9.	"Астана" медицина университеті	913
10.	Астана халықаралық университеті	36
11.	"Тұран-Астана" Университеті	46
12.	М. С. Нәрікбаев атындағы КАЗГЮУ УНИВЕРСИТЕТІ	143
13.	Дене шынықтыру және бұқаралық спорт академиясы	0
	Алматы	9374
14.	Қайнар Академиясы	18
15.	Азаматтық авиация академиясы	38
16.	Логистика және көлік академиясы	42
17.	Алматы технологиялық университеті	125
18.	Алматы энергетика және байланыс университеті	41
19.	Алматы гуманитарлық-экономикалық университеті	543

20.	Алматы Менеджмент Университеті	81
21.	Д. А. Қонаев атындағы Еуразиялық Заң Академиясы	31
22.	Еуразиялық технологиялық университеті	35
23.	Нұр-Мұбарак Египет ислам мәдениеті университеті	61
24.	Қазақ спорт және туризм академиясы	78
25.	Т. Қ. Жүргенов атындағы Қазақ ұлттық өнер академиясы	28
26.	Құрманғазы атындағы Қазақ ұлттық консерваториясы	12
27.	Л. Б. Гончаров атындағы Қазақ автомобиль-жол институты (Қазади)	51
28.	Қазақ ұлттық аграрлық зерттеу университеті	110
29.	Қазақ ұлттық қыздар педагогикалық университеті	108
30.	Қ. И. Сәтбаев атындағы Қазақ ұлттық техникалық зерттеу университеті	139
31.	Қазақ ұлттық медицина университеті.С. Д. Асфендияров	2573
32.	Абай атындағы Қазақ ұлттық педагогикалық университеті	399
33.	Әл-Фараби атындағы Қазақ ұлттық университеті	2269
34.	Қазақ Қатынас Жолдары Университеті	22
35.	Қазақстан инженерлік-технологиялық университеті	45
36.	"ВШОЗ" Қазақстан медициналық университеті	0
37.	Қазақстан-Британ техникалық университеті	138
38.	Қазақстан-Неміс университеті	66
39.	Қазақстан-Ресей медициналық университеті	625
40.	Абылай хан атындағы КазХҚжӘТУ	52
41.	Каспий қоғамдық университеті	505
42.	Халықаралық білім беру корпорациясы	79

43.	Халықаралық ақпараттық технологиялар университеті	36
44.	Тұран Университеті	86
45.	КИМЭП Университеті	309
46.	Халықаралық бизнес университеті	538
47.	Нархоз Университеті	91
	Атырау облысы	188
48.	Х. Досмұхамедов атындағы Атырау университеті	151
49.	С. Өтебаев атындағы Атырау Мұнай және газ университеті	37
	БҚО	112
50.	М. Өтемісов атындағы Батыс Қазақстан университеті	28
51.	Жәңгір хан атындағы Батыс Қазақстан аграрлық-техникалық университеті	41
52.	Батыс Қазақстан инновациялық-технологиялық университеті	32
53.	Қазақстан инновациялық және телекоммуникациялық жүйелер университеті	11
	Қостанай облысы	129
54.	Ы. Алтынсарин атындағы Арқалық педагогикалық институты	0
55.	М. Дулатов атындағы Қостанай инженерлік-экономикалық университеті	13
56.	А. Байтұрсынов атындағы Қостанай Өңірлік университеті	33
57.	Академик Зулхарнай Алдамжар атындағы Қостанай әлеуметтік-техникалық университеті	17
58.	Рудный индустриалды институты	66
	Павлодар облысы	366
59.	Қ. И. Сәтбаев атындағы Екібастұз инженерлік-техникалық институты	14
60.	Инновациялық Еуразия университеті	21
61.	Павлодар педагогикалық университеті	72
62.	Торайғыров университеті	259

	СҚО	345
63.	М. Қозыбаев атындағы Солтүстік Қазақстан университеті	345
	ШҚО	1084
64.	Д. Серікбаев атындағы Шығыс Қазақстан техникалық университеті	67
65.	С. Аманжолов атындағы Шығыс Қазақстан университеті	77
66.	Қазақстан-Америка еркін университеті	59
67.	Семей медициналық университеті	790
68.	Әлихан Бөкейхан Университеті	21
69.	Семей қаласының Шәкәрім атындағы университеті	70
	Алматы облысы	125
70.	І. Жансүгіров атындағы Жетісу университеті	28
71.	Сүлейман Демирел атындағы Университет	97
	Қарағанды облысы	1716
72.	"Болашақ" Академиясы	27
73.	О. А. Байқоңыров атындағы Жезқазған университеті	1
74.	Е. А. Бөкетов атындағы Қарағанды университеті	118
75.	Қарағанды индустриалды университеті	81
76.	Қарағанды медициналық университеті	1370
77.	Қарағанды техникалық университеті	90
78.	Қазтұтынуодағы Қарағанды экономикалық университеті	29
79.	Орталық Қазақстан академиясы	0
	Ақтөбе облысы	649
80.	Қ. Жұбанов атындағы Ақтөбе өңірлік университеті	132
81.	С. Бәйішев атындағы Ақтөбе университеті	9

82.	М. Оспанов атындағы Батыс Қазақстан медициналық университеті	470
83.	Қазақ-Орыс Халықаралық университеті	38
	Шымкент	6787
84.	Қазақстан халықтар достығы инженерлік-педагогикалық университеті	523
85.	"Мирас" Университеті	188
86.	Орталық Азия Инновациялық Университеті	108
87.	Шымкент университеті	0
88.	Оңтүстік Қазақстан медицина академиясы	1142
89.	М. Әуезов атындағы Оңтүстік Қазақстан университеті	4627
90.	Оңтүстік Қазақстан мемлекеттік педагогикалық университеті	199
	Ақмола облысы	301
91.	Гуманитарлық-техникалық академиясы	10
92.	Ш. Уәлиханов атындағы Көкшетау университеті	275
93.	А. Мырзахметов атындағы Көкшетау университеті	16
	Жамбыл облысы	552
94.	Ш. Мұртаз атындағы Халықаралық Тараз Инновациялық институты	126
95.	М. Х. Дулати атындағы Тараз өңірлік университеті	426
	Қызылорда облысы	32
96.	"Ақмешіт" гуманитарлық - техникалық институты	0
97.	"Болашақ" Қызылорда университеті	15
98.	Қорқыт Ата атындағы Қызылорда университеті	17
	Маңғыстау облысы	470
99.	Ш. Есенов атындағы Каспий технология және инжиниринг университеті	470
	Түркістан облысы	1144

100.	Халықаралық қазақ-түрік университеті.Х. А. Ясауи	1068
101.	Халықаралық туризм және қонақжайлылық университеті	8
102.	Жұмабек Тәшенов атындағы Университет	68

Елдер бөлінісінде шетелдік студенттер туралы ақпарат-26 080 адам

№	Мемлекет	Оқушылар саны
	ТМД	13 323
1.	Әзірбайжан	116
2.	Армения	16
3.	Беларусь	12
4.	Қырғызстан	597
5.	Молдова	2
6.	Ресей	1275
7.	Тәжікістан	361
8.	Түркіменстан	1373
9.	Өзбекстан	9571

№	Азия	11 756
10.	Ауғанстан	454
11.	Бангладеш	12
12.	Вьетнам	6
13.	Үндістан	7192
14.	Индонезия	18
15.	Камбоджа	1
16.	Қытай	1075
17.	Мальдив аралдары	1
18.	Монголия	1169
19.	Непал	1
20.	Пәкістан	1441
21.	Түркия	335
22.	Филиппины	3
23.	Шри-Ланка	1
24.	Оңтүстік Корея	46
25.	Жапония	1

№	Еуропа	160
26.	Албания	1
27.	Босния и Герцоговина	1
28.	Великобритания	6
29.	Венгрия	2
30.	Германия	36
31.	Греция	1
32.	Грузия	26
33.	Ирландия	4
34.	Исландия	1
35.	Испания	3
36.	Италия	5

37.	Литва	1
38.	Монако	1
39.	Нидерланды	2
40.	Польша	6
41.	Румыния	1
42.	Словакия	2
43.	Украина	57
44.	Франция	3
45.	Эстония	1

№	Америка	23
46.	Бразилия	1
47.	Доминикана	1
48.	Канада	3
49.	Самоа	1
50.	АҚШ	17

№	Таяу Шығыс	578
51.	Бахрейн	1
52.	Израиль	5
53.	Иордания	392
54.	Ирак	56
55.	Иран	37
56.	Йемен	26
57.	ОАЭ	5
58.	Палестина	8
59.	Сауд. Аравия	3
60.	Сирия	45

№	Африка	225
61.	Алжир	3
62.	Ангола	1
63.	Гана	1
64.	Гамбия	1
65.	Замбия	2
66.	Египет	102
67.	Камерун	1
68.	Кения	15
69.	Конго	1
70.	Либерия	2
71.	Малави	1
72.	Марокко	2
73.	Намибия	1
74.	Нигерия	53

75.	Сейшелы	1
76.	Сомали	4
77.	Судан	10
78.	Сьерра-Леоне	1
79.	Танзания	15
80.	Тунис	2
81.	Чад	1

82.	Эфиопия	4
83.	Оңтүстік Судан	1

84.	Аустралия	2
-----	------------------	----------

Азаматтығы жоқ - **13**

Қазақстан студенттерінің академиялық ұтқырлығы бойынша білім алушылардың саны елдер бөлінісінде, 3613 адам

№	Мемлекет	Оқушылар саны	Онлайн	Офлайн
Еуропа		1695	51	1644
1.	Австрия	23	0	23
2.	Бельгия	22	20	2
3.	Болгария	49	11	38
4.	Великобритания	15	0	15
5.	Венгрия	37	0	37
6.	Германия	135	0	135
7.	Греция	4	0	4
8.	Грузия	4	0	4
9.	Израиль	4	0	4
10.	Испания	33	0	33
11.	Италия	44	0	44
12.	Кипр	5	0	5
13.	Латвия	64	7	57
14.	Литва	85	0	85
15.	Нидерланды	24	0	24
16.	Норвегия	4	0	4
17.	Польша	439	4	435
18.	Португалия	12	0	12
19.	Румыния	28	0	28
20.	Сербия	3	0	3
21.	Словакия	9	0	9
22.	Словения	10	0	10
23.	Турция	482	3	479
24.	Украина	6	6	0
25.	Финляндия	1	0	1
26.	Франция	101	0	101
27.	Хорватия	4	0	4
28.	Чехия	45	0	45
29.	Швеция	1	0	1
30.	Эстония	2	0	2
ТМД		1602	958	644
31.	Азербайджан	43	0	43
32.	Армения	1	0	1
33.	Беларусь	21	0	21
34.	Кыргызская Республика	127	38	89
35.	Россия	1146	806	340
36.	Узбекистан	255	114	141
37.	Таджикистан	9	0	9
ОША		289	104	185
38.	Индонезия	35	32	3

39.	Китай	79	72	7
40.	Малайзия	29	0	29
41.	Сингапур	4	0	4
42.	Таиланд	2	0	2
43.	Южная Корея	118	0	118
44.	Япония	22	0	22
	ОБА	2	0	2
45.	ОАЭ	2	0	2
	Африка	1	0	1
46.	Египет	1	0	1
	Америка	24	0	24
47.	Америка Құрама Штаттары	24	0	24
	Барлығы	3613	1113	2500

Қазақстан студенттерінің академиялық ұтқырлығы бойынша білім алушылардың саны ЖЖОКБҰ бөлінісінде 3613 адам

№	ЖОО	Оқушылар саны	Онлайн	Офлайн
	Астана	582	26	556
1.	Astana IT University	64	9	55
2.	Евразийский гуманитарный институт	5	0	5
3.	Евразийский национальный университет им.Л.Н.Гумилева	293	0	293
4.	Казахская национальная академия хореографии	7	0	7
5.	Казахский агротехнический университет им. С.Сейфуллина	34	15	19
6.	Казахский национальный университет искусств	7	0	7
7.	Казахский университет технологии и бизнеса	3	2	1
8.	Университет Есиль	8	0	8
9.	Медицинский университет «Астана»	99	0	99
10.	Международный университет Астана	6	0	6
11.	Университет "Туран-Астана"	3	0	3
12.	Университет КАЗГЮУ имени М.С.Нарикбаева	53	0	53
13.	Академия физической культуры и массового спорта	0	0	0
	Алматы	1395	277	1118
14.	Академия "Кайнар"	0	0	0
15.	Академия гражданской авиации	21	0	21
16.	Академия логистики и транспорта	4	0	4
17.	Алматинский технологический университет	7	0	7
18.	Алматинский университет энергетики и связи	27	0	27
19.	Алматинский гуманитарно-экономический университет	19	0	19

20.	Алматы Менеджмент Университет	62	3	59
21.	Евразийская юридическая академия имени Д. А. Кунаева	6	6	0
22.	Евразийский технологический университет	0	0	0
23.	Египетский университет исламской культуры Нур-Мубарак	0	0	0
24.	Казахская академия спорта и туризма	3	0	3
25.	Казахская национальная академия искусств имени Т.К.Жургенова	13	0	13
26.	Казахская национальная консерватория имени Курмангазы	4	0	4
27.	Казахский автомобильно-дорожный институт имени Л.Б. Гончарова (КазАДИ)	20	20	0
28.	Казахский национальный аграрный исследовательский университет	21	0	21
29.	Казахский национальный женский педагогический университет	39	5	34
30.	Казахский национальный исследовательский технический университет имени К.И. Сатпаева	32	0	32
31.	Казахский национальный медицинский университет им.С.Д.Асфендиярова	298	164	134
32.	Казахский национальный педагогический университет имени Абая	174	0	174
33.	Казахский национальный университет имени аль-Фараби	186	9	177
34.	Казахский Университет Путей Сообщения	1	1	0
35.	Казахстанский инженерно-технологический университет	0	0	0
36.	Казахстанский медицинский университет "ВШОЗ"	0	0	0
37.	Казахстанско-Британский технический университет	63	0	63
38.	Казахстанско-Немецкий университет	13	0	13
39.	Казахстанско-Российский медицинский университет	8	0	8
40.	КазУМОиМЯ им.Абылай хана	104	56	48
41.	Каспийский общественный университет	8	0	8
42.	Международная образовательная корпорация	7	0	7

43.	Международный университет информационных технологий	41	0	41
44.	Университет "Туран"	31	4	27
45.	Университет КИМЭП	103	5	98
46.	Университет международного бизнеса	28	2	26
47.	Университет Нархоз	52	2	50
	Атырауская область	28	0	28
48.	Атырауский университет им.Х.Досмухамедова	20	0	20
49.	Атырауский университет нефти и газа им. С. Утебаева	8	0	8
	ЗКО	16	0	16
50.	Западно-Казахстанский университет им.М.Утемисова	10	0	10
51.	Западно-Казахстанский аграрно-технический университет им.Жангир хана	6	0	6
52.	Западно-казахстанский инновационно-технологический университет	0	0	0
53.	Казахстанский университет инновационных и телекоммуникационных систем	0	0	0
	Костанайская область	244	229	15
54.	Аркалыкский педагогический институт имени И.Алтынсарина	3	0	3
55.	Костанайский инженерно-экономический университет им. М. Дулатова	0	0	0
56.	Костанайский региональный университет имени А. Байтурсынова	237	229	8
57.	Костанайский социально-технический университет имени академика Зулхарнай Алдамжар	0	0	0
58.	Рудненский индустриальный институт	4	0	4
	Павлодарская область	89	32	57
59.	Екибастузский Инженерно-технический институт имени К.И. Сатпаева	0	0	0
60.	Инновационный Евразийский университет	29	25	4
61.	Павлодарский педагогический университет	11	3	8
62.	Торайгыров университет	49	4	45

	СКО	8	0	8
63.	Север-Казахстанский университет им. М. Козыбаева	8	0	8
	ВКО	183	81	102
64.	Восточно-Казахстанский технический университет им.Д. Серикбаева	14	0	14
65.	Восточно-Казахстанский университет имени С.Аманжолова	16	0	16
66.	Казахстанско-Американский свободный университет	18	0	18
67.	Медицинский университет Семей	81	81	0
68.	Университет Алихана Бокейхана	17	0	17
69.	Университет имени Шакарима города Семей	37	0	37
	Алматинская область	56	8	48
70.	Жетысуский университет им.И.Жансугурова	29	8	21
71.	Университет имени Сулеймана Демиреля	27	0	27
	Карагандинская область	408	224	184
72.	Академия "Болашак"	2	2	0
73.	Жезказганский университет им. О.А.Байконурова	6	6	0
74.	Карагандинский университет им.Е.А.Букетова	254	170	84
75.	Карагандинский индустриальный университет	6	0	6
76.	Карагандинский медицинский университет	75	38	37
77.	Карагандинский технический университет	43	0	43
78.	Карагандинский экономический университет Казпотребсоюза	22	8	14
79.	Центрально-Казахстанская академия	0	0	0
	Актюбинская область	133	27	106
80.	Актюбинский региональный университет им.К.Жубанова	14	0	14
81.	Актюбинский университет им. С.Баишева	27	27	0

82.	Западно-Казахстанский медицинский университет им.М.Оспанова	25	0	25
83.	Казахско-Русский международный университет	67	0	67
	Шымкент	158	25	133
84.	Казахстанский инженерно-педагогический университет Дружбы Народов	0	0	0
85.	Университет "Мирас"	35	0	35
86.	Центрально-Азиатский инновационный университет	14	14	0
87.	Шымкентский университет	11	11	0
88.	Южно-Казахстанская медицинская академия	36	0	36
89.	Южно-Казахстанский университет им.М.Ауэзова	51	0	51
90.	Южно-Казахстанский государственный педагогический университет	11	0	11
	Акмолинская область	17	0	17
91.	Гуманитарно-техническая академия	0	0	0
92.	Кокшетауский университет им. Ш. Уалиханова	14	0	14
93.	Кокшетауский университет имени А. Мырзахметова	3	0	3
	Жамбылская область	36	10	26
94.	Международный Таразский инновационный институт имени Ш. Муртаза	10	10	0
95.	Таразский региональный университет им.М.Х.Дулати	26	0	26
	Кызылординская область	18	0	18
96.	Гуманитарно - технический институт "Акмешит"	0	0	0
97.	Кызылординский университет "Болашак"	0	0	0
98.	Кызылординский университет им.Коркыт Ата	18	0	18
	Мангистауская область	178	159	19
99.	Каспийский университет технологии и инжиниринга им. Ш.Есенова	178	159	19
	Туркестанская область	42	0	42

100.	Международный казахско-турецкий университет им.Х.А.Ясави	38	0	38
101.	Международный университет туризма и гостеприимства	4	0	4
102.	Университет имени Жумабека Ташенева	0	0	0

**Шетел студенттерінің академиялық ұтқырлығы бойынша білім алушылардың саны
ЖЖОКБҰ бөлінісінде, 1582 адам**

№	ЖОО	Оқушылар саны	Онлайн	Офлайн
	Астана	353	86	267
1.	Astana IT University	0	0	0
2.	Евразийский гуманитарный институт	0	0	0
3.	Евразийский национальный университет им.Л.Н.Гумилева	184	0	184
4.	Казахская национальная академия хореографии	3	0	3
5.	Казахский агротехнический университет им. С.Сейфуллина	18	18	0
6.	Казахский национальный университет искусств	2	0	2
7.	Казахский университет технологии и бизнеса	0	0	0
8.	Университет Есиль	0	0	0
9.	Медицинский университет «Астана»	92	42	50
10.	Международный университет Астана	0	0	0
11.	Университет "Туран-Астана"	30	26	4
12.	Университет КАЗГЮУ имени М.С.Нарикбаева	22	0	22
13.	Академия физической культуры и массового спорта	0	0	0
	Алматы	597	299	298
14.	Академия "Кайнар"	0	0	0
15.	Академия гражданской авиации	0	0	0
16.	Академия логистики и транспорта	0	0	0
17.	Алматинский технологический университет	0	0	0
18.	Алматинский университет энергетики и связи	7	0	7
19.	Алматинский гуманитарно-экономический университет	0	0	0

20.	Алматы Менеджмент Университет	113	92	21
21.	Евразийская юридическая академия имени Д. А. Кунаева	0	0	0
22.	Евразийский технологический университет	0	0	0
23.	Египетский университет исламской культуры Нур-Мубарак	0	0	0
24.	Казахская академия спорта и туризма	0	0	0
25.	Казахская национальная академия искусств имени Т.К.Жургенова	1	0	1
26.	Казахская национальная консерватория имени Курмангазы	0	0	0
27.	Казахский автомобильно-дорожный институт имени Л.Б. Гончарова (КазАДИ)	2	0	2
28.	Казахский национальный аграрный исследовательский университет	66	0	66
29.	Казахский национальный женский педагогический университет	5	0	5
30.	Казахский национальный исследовательский технический университет имени К.И. Сатпаева	0	0	0
31.	Казахский национальный медицинский университет им.С.Д.Асфендиярова	31	0	31
32.	Казахский национальный педагогический университет имени Абая	38	38	0
33.	Казахский национальный университет имени аль-Фараби	126	0	126
34.	Казахский Университет Путей Сообщения	0	0	0
35.	Казахстанский инженерно-технологический университет	0	0	0
36.	Казахстанский медицинский университет "ВШОЗ"	0	0	0
37.	Казахстанско-Британский технический университет	4	0	4
38.	Казахстанско-Немецкий университет	4	0	4
39.	Казахстанско-Российский медицинский университет	0	0	0
40.	КазУМОиМЯ им.Абылай хана	170	169	1
41.	Каспийский общественный университет	2	0	2
42.	Международная образовательная корпорация	0	0	0

43.	Международный университет информационных технологий	0	0	0
44.	Университет "Туран"	5	0	5
45.	Университет КИМЭП	20	0	20
46.	Университет международного бизнеса	0	0	0
47.	Университет Нархоз	3	0	3
	Атырауская область	6	1	5
48.	Атырауский университет им.Х.Досмухамедова	6	1	5
49.	Атырауский университет нефти и газа им. С. Утебаева	0	0	0
	ЗКО	26	23	3
50.	Западно-Казахстанский университет им.М.Утемисова	4	2	2
51.	Западно-Казахстанский аграрно-технический университет им.Жангир хана	1	0	1
52.	Западно-казахстанский инновационно-технологический университет	21	21	0
53.	Казахстанский университет инновационных и телекоммуникационных систем	0	0	0
	Костанайская область	247	247	0
54.	Аркалыкский педагогический институт имени И.Алтынсарина	0	0	0
55.	Костанайский инженерно-экономический университет им. М. Дулатова	0	0	0
56.	Костанайский региональный университет имени А. Байтурсынова	247	247	0
57.	Костанайский социально-технический университет имени академика Зулхарнай Алдамжар	0	0	0
58.	Рудненский индустриальный институт	0	0	0
	Павлодарская область	37	31	6
59.	Екибастузский Инженерно-технический институт имени К.И. Сатпаева	0	0	0
60.	Инновационный Евразийский университет	31	31	0
61.	Павлодарский педагогический университет	1	0	1
62.	Торайгыров университет	5	0	5

	СКО	8	0	8
63.	Север-Казахстанский университет им. М. Козыбаева	8	0	8
	ВКО	43	42	1
64.	Восточно-Казахстанский технический университет им.Д. Серикбаева	0	0	0
65.	Восточно-Казахстанский университет имени С.Аманжолова	1	0	1
66.	Казахстанско-Американский свободный университет	0	0	0
67.	Медицинский университет Семей	42	42	0
68.	Университет Алихана Бокейхана	0	0	0
69.	Университет имени Шакарима города Семей	0	0	0
	Алматинская область	69	33	36
70.	Жетысуский университет им.И.Жансугурова	69	33	36
71.	Университет имени Сулеймана Демиреля	0	0	0
	Карагандинская область	191	181	10
72.	Академия "Болашак"	0	0	0
73.	Жезказганский университет им. О.А.Байконурова	5	5	0
74.	Карагандинский университет им.Е.А.Букетова	97	95	2
75.	Карагандинский индустриальный университет	0	0	0
76.	Карагандинский медицинский университет	88	81	7
77.	Карагандинский технический университет	0	0	0
78.	Карагандинский экономический университет Казпотребсоюза	1	0	1
79.	Центрально-Казахстанская академия	0	0	0
	Актюбинская область	5	0	5
80.	Актюбинский региональный университет им.К.Жубанова	0	0	0
81.	Актюбинский университет им. С.Баишева	0	0	0

82.	Западно-Казахстанский медицинский университет им.М.Оспанова	5	0	5
83.	Казахско-Русский международный университет	0	0	0
	Шымкент	10	10	0
84.	Казахстанский инженерно-педагогический университет Дружбы Народов	0	0	0
85.	Университет "Мирас"	0	0	0
86.	Центрально-Азиатский инновационный университет	9	9	0
87.	Шымкентский университет	0	0	0
88.	Южно-Казахстанская медицинская академия	0	0	0
89.	Южно-Казахстанский университет им.М.Ауэзова	1	1	0
90.	Южно-Казахстанский государственный педагогический университет	0	0	0
	Акмолинская область	0	0	0
91.	Гуманитарно-техническая академия	0	0	0
92.	Кокшетауский университет им. Ш. Уалиханова	0	0	0
93.	Кокшетауский университет имени А. Мырзахметова	0	0	0
	Жамбылская область	0	0	0
94.	Международный Таразский инновационный институт имени Ш. Муртаза	0	0	0
95.	Таразский региональный университет им.М.Х.Дулати	0	0	0
	Кызылординская область	0	0	0
96.	Гуманитарно - технический институт "Акмешит"	0	0	0
97.	Кызылординский университет "Болашак"	0	0	0
98.	Кызылординский университет им.Коркыт Ата	0	0	0
	Мангистауская область	21	18	3
99.	Каспийский университет технологии и инжиниринга им. Ш.Есенова	21	18	3
	Туркестанская область	1	0	1

100.	Международный казахско-турецкий университет им.Х.А.Ясави	1	0	1
101.	Международный университет туризма и гостеприимства	0	0	0
102.	Университет имени Жумабека Ташенева	0	0	0

**Шетел азаматтарының академиялық ұтқырлығы бойынша білім алушылардың саны
елдер бөлінісінде 1582 адам**

№	Мемлекет	Оқушылар саны	Онлайн	Офлайн
Еуропа		152	23	129
1.	Бельгия	2	0	2
2.	Венгрия	1	0	1
3.	Германия	5	0	5
4.	Грузия	2	0	2
5.	Италия	3	0	3
6.	Латвия	2	0	2
7.	Литва	1	0	1
8.	Нидерланды	7	0	7
9.	Польша	8	0	8
10.	Румыния	3	0	3
11.	Словакия	20	0	20
12.	Словения	2	0	2
13.	Турция	28	1	27
14.	Украина	24	22	2
15.	Франция	18	0	18
16.	Чехия	7	0	7
17.	Швейцария	15	0	15
18.	Швеция	4	0	4
ТМД		1080	732	348
19.	Беларусь	22	9	13
20.	Кыргызская Республика	315	111	204
21.	Россия	590	548	42
22.	Узбекистан	112	64	48
23.	Таджикистан	41	0	41
ОША		233	190	43
24.	Индия	3	0	3
25.	Индонезия	50	49	1
26.	Китай	157	133	24
27.	Южная Корея	17	8	9
28.	Япония	6	0	6
Африка		2	0	2
29.	Египет	2	0	2
Америка		115	0	115
30.	Соединенные Штаты Америки	115	0	115
Барлығы		1582	945	637