

Қазақстан Республикасы Ғылым және жоғары білім министрлігі  
Жоғары білім беруді дамыту ұлттық орталығы

Білім алушылардың академиялық ұтқырлық бағдарламасын  
іске асыру мониторингі  
(3 блок. 1 тармақ)

---

**Аналитикалық анықтама**

Астана, 2023

**МАЗМҰНЫ**

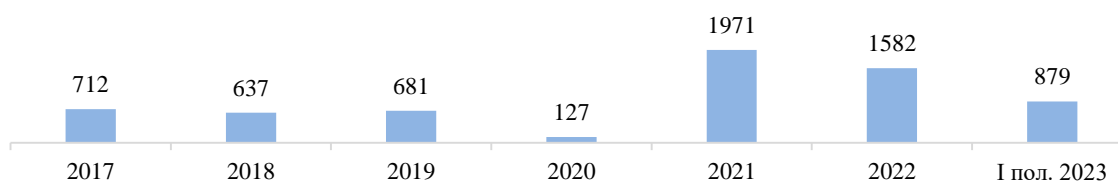
Шетелдік студенттердің академиялық ұтқырлығы (студенттердің сыртқы кіріс академиялық ұтқырлығы) .....	3
Қазақстандық студенттердің академиялық ұтқырлығы (студенттердің сыртқы шығыс академиялық ұтқырлығы).....	6
Бірлескен білім беру бағдарламаларында оқитын контингент.....	10
Қос дипломдық бағдарламаларында оқитын контингент .....	10
Шетелдік студенттер (толық мерзімдегі оқу).....	11
Қорытынды .....	18
Қосымша 1 .....	19
Қосымша 2 .....	25
Қосымша 3 .....	26
Қосымша 4 .....	32
Қосымша 5 .....	34
Қосымша 6 .....	81

## Білім алушылардың академиялық ұтқырлық бағдарламасын іске асыру мониторингі

### *Шетелдік студенттердің академиялық ұтқырлығы (студенттердің сыртқы кіріс академиялық ұтқырлығы)*

Қазақстанның ОБПО мәліметі бойынша, Қазақстанның **2017-2023** жылдарға арналған академиялық ұтқырлық бағдарламасына қатысқан шетелдік студенттердің жалпы саны **6589** адамды құрады. (сурет 1)

**Сурет 1. Шетелдік студенттердің, адамдардың академиялық ұтқырлығы**



2023 жылдың бірінші жартысында шетел студенттерінің академиялық ұтқырлық көрсеткіші **879** студентті құрады, оның ішінде онлайн – **401** адам, офлайн – **478** адам. Бірінші жартыжылдықпен салыстырғанда. 2022 жылы студенттер саны 5%-ға қысқарды (2022 жылдың I жартысы – 930). Бірақ 2022 жылы студенттердің басым бөлігі (**87%**) онлайн білім алғанын атап өткен жөн - **813** адам.

Ағымдағы жылы **42** ЖЖОКБҰ ұтқырлық бағдарламалары бойынша шетелдік білім алушыларды қабылдады, оның ішінде ұлттық жоғары оқу орындары – 7, мемлекеттік КЕАҚ – 15, жеке меншік – 9, АҚ – 11. *(Толық ақпарат I-қосымшада берілген).*

Академиялық ұтқырлық бағдарламалары бойынша келген студенттердің жалпы санынан бакалавриат – **787** адам, магистратура – **82**, докторантура – **4**, резидентура – **6**.

Академиялық ұтқырлық түрлері бойынша кредиттік академиялық ұтқырлық бағдарламасы бойынша – **708**, тілдік бағдарламалар бойынша – **128** адам, бірлескен білім беру бағдарламасы бойынша – **37**, тағылымдамадан өту – **4**, волонтерлік – **1** және жазғы мектептерде – **1**.

**Келу аймақтары бойынша** 2023 жылы 1 жартыжылдықта ТМД елдерінің университеттерінен - **610** адам, АҚШ – **113** адам, ОША – **98** адам және Еуропада – **58** адам Қазақстанның жоғары оқу орындарында білім алды.

Қазақстанның ЖЖОКБҰ оқуға ниет білдірушілердің ең көп саны жыл сайын ТМД-ға келеді – 610 адам (2022 ж. 1-жарт. – 930-дан 849). Осы кезеңмен салыстырғанда барлық ТМД елдерінде студенттер санының төмендеуі байқалады (1-кесте).

ТМД елдері арасында жыл сайынғы көшбасшы Ресей Федерациясы - 297 адам. (2022 жылдың I жартысы – 557). Қырғыз Республикасының азаматтары да Қазақстанның жоғары оқу орындарында оқуды жөн санайды – 151 адам. (2022 ж. 1 - 209). Өзбекстанның жоғары оқу орындарынан білім алғысы келетіндер керісінше 3 есеге өсті (2022 жылдың 1 жарты жылдығы – 44, 2023 жылдың 1 жарты жылдығы – 127).

2017 жылдан бастап қазақстандық ЖЖОКБҰ барлығы **4373** шетелдік студенттерді академиялық ұтқырлық бойынша қабылдады.

**Кесте 1. Шетелдік студенттердің академиялық ұтқырлығы  
студенттер контекстінде ТМД елдері, адамдар**

Мемлекет	2017	2018	2019	2020	2021	2022	2023 I жарт.
Әзірбайжан	-	1	-	-	48	-	2

Армения	-	-	-	-	16	-	-
Беларусь	4	5	11	-	-	22	6
Қырғызстан	41	72	81	4	326	315	151
Ресей	82	131	140	31	696	590	297
Тәжікістан	151	108	42	3	134	41	27
Туркменистан	13	-	-	-	-	-	-
Өзбекстан	17	-	28	-	498	112	127
<b>Барлығы</b>	<b>308</b>	<b>317</b>	<b>302</b>	<b>38</b>	<b>1718</b>	<b>1080</b>	<b>610</b>

Оңтүстік-Шығыс Азия елдерінің ішінде бірінші рет өз студенттерін оқуға жіберуден Үндістан көшбасшы болды – 38. Сонымен қатар, Жапония – 24 және Оңтүстік Корея – 14 студенттерінің қызығушылығы жоғары. Қытайдан келген студенттердің саны азайды (2022 I жарт. – 43, 2023 I жарт. – 19). 2017 жылдан бастап Қазақстан барлығы **1148** ОША елдерінің студенттерін қабылдады.

**Кесте 2. ОША елдері, адамдары бойынша шетелдік студенттердің академиялық ұтқырлығы**

Мемлекет	2017	2018	2019	2020	2021	2022	2023 I жарт.
Бангладеш	1	-	-	-	-	-	-
Вьетнам	2	-	1	-	-	-	-
Гонконг	2	-	5	-	-	-	-
Үндістан	-	-	2	-	-	3	38
Индонезия	-	-	-	-	-	50	-
Қытай	197	132	122	31	61	157	19
Малайзия	30	5	4	1	6	-	1
Сингапур	1	6	8	-	-	-	2
Оңтүстік Корея	48	53	22	5	14	17	14
Жапония	2	-	41	6	9	6	24
<b>Барлығы</b>	<b>283</b>	<b>196</b>	<b>205</b>	<b>43</b>	<b>90</b>	<b>233</b>	<b>98</b>

Еуропа елдері бойынша жүргізілген талдауға сәйкес, бұл студенттердің үлесі төмен болғанымен, Еуропа елдерінен келетін ұтқырлық бойынша студенттер санының өсіп келе жатқанын көрсетеді. Салыстыру 1,5 есе өскенін көрсетті (2022 ж. 1-жарты – 37, 2023 ж. 1-жарты – 58).

**Кесте 3. Шетелдік студенттердің Еуропа елдері, халықтары бойынша академиялық ұтқырлығы**

Мемлекет	2017	2018	2019	2020	2021	2022	2023 I жарт.
Австрия	2	2	-	-	1	-	-
Бельгия	1	-	3	-	-	2	1
Болгария							1
Ұлыбритания	2	-	-	1	-	-	-
Венгрия	2	2	-	3	-	1	-
Германия	6	4	46	-	3	5	7
Грузия	6	7	-	-	-	2	-
Дания	-	1	1	-	-	-	-
Испания	5	3	3	-	1	-	-

Италия	-	6	2	4	-	3	2
Латвия	-	-	-	-	-	2	-
Литва	5	-	1	-	-	1	1
Нидерланды	1	10	3	-	-	7	3
Норвегия	1	1	1	-	-	-	-
Польша	-	2	1	-	2	8	4
Румыния	1	-	-	-	3	3	-
Сербия	-	-	2	-	-	-	-
Словакия	2	-	-	-	-	20	1
Словения	1	-	-	-	-	2	-
Түркия	22	32	29	11	52	28	6
Украина	2	-	1	-	-	24	21
Финляндия	-	-	-	-	1	-	-
Франция	22	23	21	3	24	18	8
Чехия	-	1	1	-	3	7	1
Швейцария	-	1	1	-	-	15	-
Швеция	2	1	4	-	-	4	2
<b>Барлығы</b>	<b>83</b>	<b>96</b>	<b>120</b>	<b>22</b>	<b>90</b>	<b>152</b>	<b>58</b>

Осылайша, Еуропа елдерінің көпшілігі Украинадан – 21 адам, Азия елдерінен – Үндістаннан – 38 адам, ТМД елдерінен – Ресейден – 297 адам, сонымен қатар АҚШ-тан – 113 адам студенттерді оқыды.

#### **Кесте 4. Аймақтар, халықтар бойынша шетелдік студенттердің академиялық ұтқырлығы**

№	Жыл	Аймақ						Барлығы:
		Еуропа	ТМД	ОША	Америка	ОБА	Африка	
1.	<b>2017</b>	83	308	283	7	31	-	<b>712</b>
2.	<b>2018</b>	96	317	196	28	-	-	<b>637</b>
3.	<b>2019</b>	120	302	205	53	1	-	<b>681</b>
4.	<b>2020</b>	22	38	43	24	-	-	<b>127</b>
5.	<b>2021</b>	90	1718	90	73	-	-	<b>1971</b>
6.	<b>2022</b>	152	1080	233	115	-	2	<b>1582</b>
7.	<b>I пол. 2023</b>	58	610	98	113	-	-	<b>879</b>
<b>Барлығы:</b>		<b>621</b>	<b>4373</b>	<b>1148</b>	<b>413</b>	<b>32</b>	<b>2</b>	<b>6589</b>

Қаржыландыру көздері бойынша студенттердің ең көп саны ЖОО арасындағы өзара алмасу арқылы оқытылды – 392 адам, студенттердің жеке қаражаты – 267, жіберуші тарап есебінен – 131, Қазақ университеті есебінен – 76 адам, халықаралық гранттар есебінен (Erasmus+ , Orhun, Түркия Елшілігінің бағдарламасы) – 13 адам.

Шетелдік студенттердің көпшілігі 02-Гуманитарлық және өнер бағыты бойынша білім алды – 178, ең аз таңдалған 08-Ауыл шаруашылығы ғылымдары – 9 адам.

**02-Гуманитарлық және өнер**– 178 адам

(Қырғызстан – 42, Үндістан – 38, АҚШ – 32)

**04-Кәсіпкерлік, менеджмент және құқық** – 162 адам.

(ТОП-3: Ресей – 75, Қырғызстан – 30, АҚШ – 17)

**01-Педагогика ғылымдары** – 136 адам.

(ТОП-3: Ресей – 59, Қырғызстан – 26, АҚШ – 16)

**07-Машина жасау, өңдеу өнеркәсібі және құрылыс салаларында** – 101 адам.

(ТОП-3: Ресей – 64, Өзбекстан – 25, Қырғызстан – 12)

**03-Қоғамдық ғылымдар** – 77

(ТОП-3: АҚШ – 48, Қырғызстан – 9, Тәжікстан – 9)

**05-Жаратылыстану** – 51

(ТОП-3: Өзбекстан – 44, Қырғызстан – 5, Ресей – 2)

**10-Денсаулық сақтау және әлеуметтік қамсыздандыру (медицина)** – 48

(ТОП-3: Ресей – 20, Өзбекстан – 16, Қырғызстан – 11)

**11-Қызметтер** - 44

(ТОП-3: Өзбекстан – 31, Ресей – 6, Қырғызстан – 5)

**09-Ветеринария** - 38 (Ресей - 38)

**06-Ақпараттық-коммуникациялық технологиялар** – 35

(ТОП-3: Украина – 16, Ресей – 9, Қырғызстан – 6)

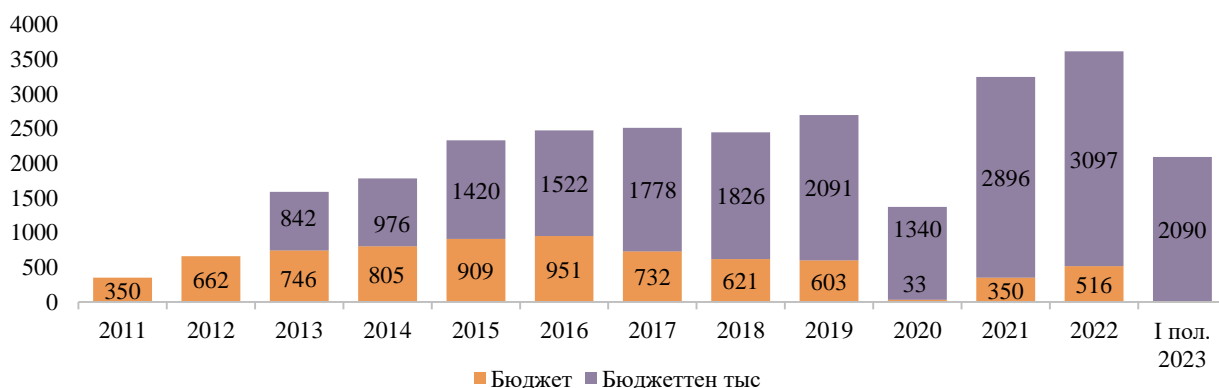
**08-Ауыл шаруашылығы ғылымдары** – 9

(ТОП-3: Қырғызстан – 5, Қытай – 3, Польша – 1).

### *Қазақстандық студенттердің академиялық ұтқырлығы (студенттердің сыртқы шығыс академиялық ұтқырлығы)*

13 жыл ішінде академиялық ұтқырлық бағдарламасына қатысқан қазақстандық студенттердің жалпы саны **27 156** адамды құрады (7-сурет).

**Сурет 2. Қазақстандық студенттердің, адамдардың академиялық ұтқырлығы**



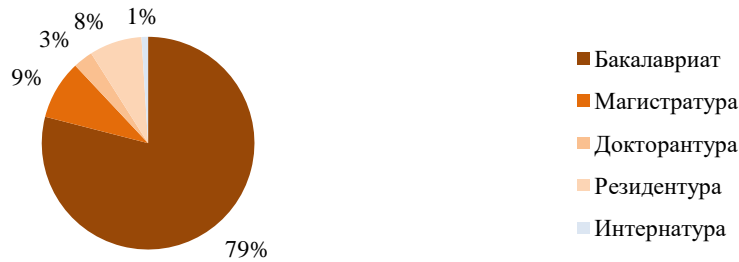
Қаржыландыру көздері тұрғысында 13 жыл ішінде (2011-2023) академиялық ұтқырлық бойынша мемлекеттік бюджет есебінен **7278** қазақстандық студент, бюджеттен тыс қаражат есебінен **19878** қазақстандық студент оқыды. 2023 жылдың бірінші жартыжылдығында студенттер мемлекеттік бюджет есебінен оқымаған, ЖОО екінші жартыжылдықта оқуды жоспарлап отыр.

2023 жылдың бірінші жартыжылдығында **74** ЖЖОКБҰ қазақстандық студенттер үшін академиялық ұтқырлық бағдарламасын жүзеге асыруда. Бірінші жартыжылдықпен салыстырғанда. 2022 жылы ЖЖОКБҰ саны **8%**-ға қысқарды (2022 ж. 1 жартыжылдық – **81** ЖЖОКБҰ). Байқауға сәйкес, студенттердің академиялық ұтқырлығын жүзеге асыратын VPO саны жыл соңына қарай артады, өйткені көптеген университеттер студенттерді күзгі семестрде жіберуді жөн көреді.

2023 жылдың бірінші жартыжылдығында **2090** студент шетел университеттерінде оқуын аяқтады, бұл өткен жылмен салыстырғанда төмен (2022 ж. 1 жартыжылдық – 2320). Оқыту форматы бойынша **734** студент онлайн, **1356** студент офлайн режимінде оқытылды.

Білім деңгейлері бойынша бакалавриат бағдарламалары бойынша академиялық ұтқырлық бойынша студенттердің жалпы саны **1655** адамды, магистратурада – **178**, докторантурада – **77**, интернатурада – **20**, резидентурада – **160** болды. резиденттік деңгейі (2022 жылдың I жартысы – 50, 2023 жылдың 1 жартысы – 160).

**Сурет 3. Академиялық ұтқырлық бойынша студенттердің үлесі білім деңгейлері бойынша, адамдар**



ТМД елдерінде ұтқырлық бағдарламасына қатысатын студенттердің саны 1066 адамды құрады. (қашықтан форматта – 652 адам, офлайн – 414 адам). ТМД елдерінде өткен жылмен салыстырғанда студенттер санының 26%-ға (2022 жылдың 1 жартыжылдығы – 1442 адам) төмендеуі байқалады.

ТМД елдері арасында Ресей Федерациясының (2022 ж. 1 – 1126, 2023 ж. 1 – 673) және Беларусь (2022 ж. 1 – 34, 2023 ж. 1 – 7) университеттерінде білім алғысы келетіндер санының азаюы байқалады. Бірақ Өзбекстанның жоғары оқу орындарында білім алғысы келетіндердің саны 57%-ға өсті (2022 жылдың 1 жарты жылдығы – 136, 2023 жылдың 1 жарты жылдығы – 214).

**Кесте 5. Қазақ студенттерінің академиялық ұтқырлығы ТМД елдері жағдайында, адамдар**

Мемлекет	2017	2018	2019	2020	2021	2022	2023 I жарт.
Әзірбайжан	4	6	18	10	33	43	15
Армения	1	3	1	1	-	1	2
Беларусь	121	128	65	4	1	21	7
Қырғызстан	11	40	73	30	84	89	102
Молдова	2	-	-	-	-	-	-
Ресей	490	362	453	326	1459	1146	673
Тәжікістан	34	78	9	12	33	9	53
Өзбекстан	21	12	42	20	202	255	214
<b>Барлығы</b>	<b>684</b>	<b>629</b>	<b>661</b>	<b>403</b>	<b>1812</b>	<b>1602</b>	<b>1066</b>

Оқушылардың жалпы санының азаюына қарамастан, Еуропадағы студенттер саны бұрынғысынша 5%-ға өсті (2022 ж. 1-жартысы – 792, 2023 ж. 1-ші жартысы – 834). Айта кетейік, Еуропа университеттерінде (5%) студенттердің көпшілігі ТМД елдерімен салыстырғанда (61%) офлайн оқиды. Барлық аймақтар және оқыту форматы туралы ақпарат 3-қосымшада келтірілген.

Еуропа елдері контекстінде Қазақстандық студенттерді қабылдау бойынша мемлекеттер арасында Түркия екінші жыл бойы көш бастап тұр (2022 жылдың I жартысы –

204, 2023 жылдың I жартысы – 274), Польша екінші (I жартысы) 2022 ж. – 198, 2023 ж. 1 – 215). Германия да жыл сайынғы үздік үштікте қалды – 102 адам.

**Кесте 6. Қазақ студенттерінің академиялық ұтқырлығы  
контекстінде еуропалық елдер, адамдар**

Мемлекет	2017	2018	2019	2020	2021	2022	2023 I жарт.
Австрия	18	20	15	8	8	23	4
Бельгия	2	3	7	4	6	22	11
Болгария	79	52	24	6	54	49	3
Ұлыбритания	9	26	17	8	14	15	5
Венгрия	13	34	59	14	9	37	3
Германия	94	112	102	61	143	135	102
Греция	2	2	1	12	8	4	-
Грузия	1	13	6	5	-	4	3
Израиль	-	-	-	-	-	4	-
Испания	69	64	45	33	32	33	17
Италия	58	57	47	21	27	44	28
Кипр	20	-	17	2	-	5	10
Латвия	91	80	80	27	46	64	18
Литва	123	103	120	53	72	85	26
Лихтенштейн	-	2	-	1	1	-	-
Нидерланды	7	7	8	6	10	24	5
Норвегия	2	2	6	5	1	4	1
Польша	330	423	457	244	371	439	215
Португалия	30	14	11	1	-	12	1
Румыния	11	16	36	5	22	28	3
Северный Кипр	-	-	-	-	-	-	1
Сербия	6	-	-	2	1	3	-
Словакия	12	20	13	1	4	9	1
Словения	9	11	15	1	3	10	6
Түркия	128	178	333	221	91	482	274
Украина	2	3	13	-	235	6	7
Финляндия	5	16	50	16	4	1	-
Франция	72	109	80	76	55	101	56
Хорватия	7	-	4	-	4	4	2
Чехия	114	82	61	57	25	45	30
Швеция	7	14	3	5	36	1	1
Швейцария	2	4	-	-	-	-	-
Эстония	1	14	7	7	-	2	1
<b>Барлығы</b>	<b>1324</b>	<b>1481</b>	<b>1637</b>	<b>902</b>	<b>1282</b>	<b>1695</b>	<b>834</b>

Оңтүстік-Шығыс Азия елдеріндегі студенттер саны да екі есе өсті (2022 жылдың бірінші жартыжылдығында – 77, 2023 жылдың бірінші жартыжылдығында – 169), оның ішінде 37 адам қашықтан, 132 адам офлайн режимде оқыды. Оңтүстік-Шығыс Азия елдеріндегі студенттердің көпшілігі офлайн режимде оқыды.

Оңтүстік-Шығыс Азия елдерінің ішінде Қазақстаннан ең көп студенттерді қабылдайтын көшбасшы Оңтүстік Корея – 83 адам, екінші орында Жапония – 39 адам, Қытай – 25 адам.



**Кесте 7. Қазақ студенттерінің академиялық ұтқырлығы  
контекстінде Оңтүстік-Шығыс Азия елдері, адамдар**

Мемлекет	2017	2018	2019	2020	2021	2022	2023 I жарт.
Гонконг	-	1	-	-	-	-	-
Индонезия	-	-	-	-	-	35	10
Үндістан	-	1	-	-	-	-	-
Қытай	195	165	145	5	50	79	25
Малайзия	31	36	51	15	31	29	9
Пакистан	-	-	-	-	4	-	-
Таиланд	1	1	-	-	-	2	-
Сингапур	4	4	6	1	-	4	1
Филиппины	-	-	-	-	-	-	2
Оңтүстік Корея	165	184	142	30	51	118	83
Жапония	20	7	22	2	3	22	39
<b>Барлығы</b>	<b>416</b>	<b>399</b>	<b>366</b>	<b>53</b>	<b>139</b>	<b>289</b>	<b>169</b>

Жаңа аймақтардан 2022 жылдан бастап университеттер өз студенттерін Египет пен БАӘ университеттеріне жібере бастады.

**Кесте 8. Қазақ студенттерінің академиялық ұтқырлығы  
аймақтар, адамдар бойынша**

№	Год	Регион						Барлығы:
		Еуропа	ТМД	ОША	Америка	ОБА	Африка	
1.	2011	131	149	70	-	-	-	<b>350</b>
2.	2012	609	-	4	49	-	-	<b>662</b>
3.	2013	1043	191	319	35	-	-	<b>1588</b>
4.	2014	1120	316	278	67	-	-	<b>1781</b>
5.	2015	1238	448	575	68	-	-	<b>2329</b>
6.	2016	1257	590	558	68	-	-	<b>2473</b>
7.	2017	1310	938	197	64	1	-	<b>2510</b>
8.	2018	1392	629	399	27	-	-	<b>2447</b>
9.	2019	1606	700	360	28	-	-	<b>2694</b>
10.	2020	865	424	72	12	-	-	<b>1373</b>
11.	2021	1282	1812	139	10	3	-	<b>3246</b>
12.	2022	1695	1602	289	24	2	1	<b>3613</b>
13.	I пол. 2023	834	1066	169	12	1	8	<b>2090</b>
<b>Барлығы:</b>		<b>14382</b>	<b>8865</b>	<b>3429</b>	<b>464</b>	<b>7</b>	<b>9</b>	<b>27156</b>

***Қазақстандық студенттердің академиялық ұтқырлығын қаржыландыру көздері***

Қаржыландыру көздеріне келетін болсақ, студенттердің басым бөлігі университеттің бюджеттен тыс қаражаты және өз қаражаты есебінен 909 адам оқытылды. және 617 адам. тиісінше. Өзара алмасу бойынша 348 адам, шетелдік серіктес ЖОО есебінен – 77 адам,

Эразмус+ бағдарламасы есебінен 58 адам, басқа халықаралық бағдарламалар (DAAD, Orhun, DEULA-Nienburg, LOGO e.V., HAW.International) есебінен оқытылды – 56 адам, Мәдениет және спорт министрлігі мен Денсаулық сақтау министрлігі есебінен – 25 адам.

**Кесте 9. Қазақстандық студенттердің академиялық ұтқырлығын қаржыландыру көздері, адамдар**

№	Қаржыландыру көзінің атауы	2017	2018	2019	2020	2021	2022	2023 I жарт.
1	Студенттің өз қаражаты	959	843	1087	829	1732	943	617
2	Қазақстан Республикасы Ұлттық білім және ғылым министрлігінің бюджеті	732	621	603	33	350	516	-
3	Университет қаражаты	204	266	317	55	332	698	909
4	Эразмус+	129	171	150	73	97	151	58
5	Басқа халықаралық гранттық бағдарламалар	141	191	402	100	480	303	56
6	ЖОО арасындағы алмасу	184	355	135	280	210	866	348
7	Шетелдік университет	161	-	-	3	34	75	77
8	ХФС, Қазақстан Республикасы Денсаулық сақтау министрлігі	-	-	-	-	11	61	25
<b>Барлығы:</b>		<b>2510</b>	<b>2447</b>	<b>2694</b>	<b>1373</b>	<b>3246</b>	<b>3613</b>	<b>2090</b>

***Бірлескен білім беру бағдарламаларында оқитын контингент***

2023 жылдың бірінші жартыжылдығында шетелдік ЖОО-да БББ бойынша білім алатын студенттер контингенті **1233** адамды құрайды, оның ішінде 1111 адам бакалавриат студенттері, 122 адам магистранттар. Бірінші курспен салыстырғанда магистратурада оқитындар санының күрт төмендеуі (75%-ға) байқалады. 2022 (магистрлік контингент: 2022 – 483 адам, 2021 – 171 адам, 2020 – 255 адам).

***Қос дипломдық бағдарламаларында оқитын контингент***

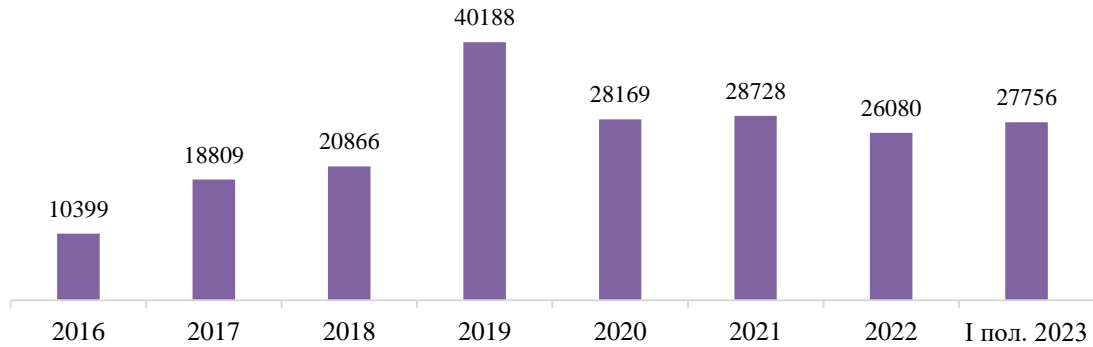
2023 жылдың бірінші жартыжылдығында ҚДБ студенттер контингенті **1380** адамды құрайды. (2022 ж. – 1240 адам, 2021 ж. – 1357 адам, 2020 ж. – 1120 адам).

Білім беру деңгейлері контекстінде ҚДБ бағдарламалары бойынша студенттер контингенті келесідей ұсынылған: бакалавриат деңгейінде – 811 адам. (2022 ж. – 626 адам, 2021 ж. – 780 адам, 2020 ж. – 674 адам), магистратура – 563 адам. (2022 ж. – 603 адам, 2021 ж. – 562 адам, 2020 ж. – 435 адам). ДДП бойынша докторантура контингенті 6 адамды құрайды. (2022 ж. – 11 адам, 2021 ж. – 15 адам, 2020 ж. – 11 адам). ҚДБ студенттерін бакалавриат деңгейіне қабылдау 29%-ға өсті, магистратура мен докторантурада аздаған қысқартулар бар.

### *Шетелдік студенттер (толық мерзімдегі оқу)*

2023 жылдың бірінші жартыжылдығында Қазақстанның **96** ЖОО-да әлемнің **89** елінен **27 756** шетелдік студент білім алуда (102 азаматтық ЖОО-ның 94%), бұл студенттердің жалпы санының **4,4%** – 626 208 адам. 2022-2023 оқу жылының басымен салыстырғанда шетелдік студенттердің саны **6%**-ға, ал шетелдік студенттердің үлесі **0,2%**-ға артты. Шетелдік студенттер санының динамикасы 1-суретте көрсетілген.

**Сурет 4. Шетелдік студенттердің саны, адам**



Жыл сайын студенттердің ең көп саны 100% мемлекет қатысатын ҰАО-да (29-дың 28-і) – 11917 адам (2022 ж. – 11489 адам), ұлттық жоғары оқу орындарында 7578 адам (11-нің 11-і) оқиды (2022 ж. – 6962 адам), жеке ЖОО (44-тің 40-ы) оқиды – 4832 адам (2022 ж. – 4322 адам), АҚ (16-дан 16) – 2359 адам (2022 ж. – 2239 адам), халықаралық – 1070 адам (2022 ж. – 1068 адам). Төменде шетелдік студенттер оқымайтын университеттер:

1. Ы.Алтынсарин атындағы Аркалық педагогикалық институты
2. Дене шынықтыру және бұқаралық спорт академиясы
3. Ө.А.Байқоңыров атындағы Жезқазған университеті
4. «ВШОЗ» Қазақстан медицина университеті
5. Орталық Қазақстан академиясы
6. Шымкент университеті

Шетелдік студенттердің арасында қазақстандықтардың үлесі (9%) азайып, осылайша олардың саны 5306 адамды құрады (2022 ж. – 5867 адам).

Білім деңгейлері бойынша шетелдік студенттердің ең көп үлесі бакалавр дәрежесіне келеді – 92% (25 675 адам). Оқу жылының басымен салыстырғанда 6%-ға артты (2022 жылдың II жартыжылдығы – 24167 адам). 1 курс студенттері – 5664 адам, 2 курс студенттері – 6060 адам – 5599, 5 курс – 1583 адам, 6 курс – 14 адам, 7 курс – 9 адам.

Магистратураның білім беру бағдарламалары бойынша 713 адам оқиды, бұл оқу жылының басымен салыстырғанда 9%-ға аз (2022 жылдың II жартыжылдығы – 786 адам), оның ішінде 1 курс студенттері – 485 адам, 2 курс студенттері - 228 адам.

Докторантурада 102 адам оқиды, оқу жылының басындағыдан 11 адамға аз (1 курс – 45 адам, 2 курс – 29 адам, 3 курс – 28 адам), интернатура – 142 адам, резидентура – 12 адам, дайындық бөлімше – 1112 адам.

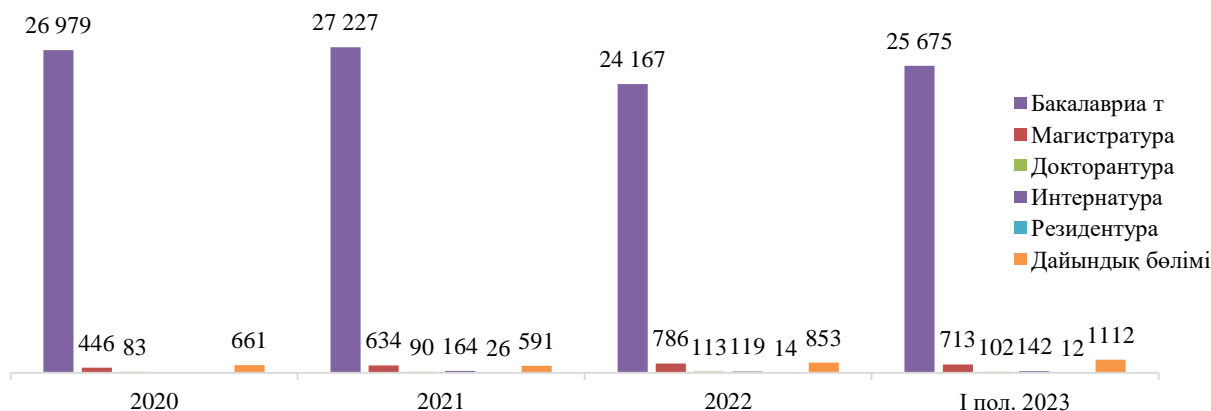
2023 жылы түлектердің саны 7183 адамды құрайды, бұл 2022 жылмен салыстырғанда 1,6 есе көп (2022 ж. – 4393 адам), оның ішінде бакалаврлар – 5586 (2022 – 3372), магистратура түлектері – 365 (2022 – 1848), (2022 ж. – 26), интернатура – 73, резидентура – 5 (2022 – 15), дайындық – 1110 (2022 – 792). Бұл сценарийде түлектер санының артуына байланысты, егер университеттер 2023-2024 оқу жылына арналған. өткен жылмен салыстырғанда халықаралық студенттерді азырақ тартады (2022 қабылдау – 5433), халықаралық студенттер санының азаюы күтілуде.

2-суретте көрсетілгендей, шетелдік студенттердің негізгі бөлігі бакалавриат деңгейінде оқиды (2021 ж. – 27 227, 2022 – 24 167).

Бұл ретте магистратура (2022 ж. – 786, 2023 жылдың 1 жартыжылдығы – 713) және докторантура (2022 – 113, 2023 жылдың 1 жартыжылдығы – 102) деңгейінде студенттер санының төмендеуі байқалады.

2021 жылдан бастап шетелдік студенттер алғаш рет интернатура мен резидентура деңгейлерінде оқи бастады. Айта кету керек, резидентурада оқытындар саны жыл сайын азайып келеді (2021 жылы 26, 2022 жылы 14, 2023 жылы 12). (2-сурет)

**Сурет 5. Білім деңгейі бойынша шетел студенттерінің саны, адам**



2022 жылдан бастап ОВПО Қазақстан Республикасының жоғары және (немесе) жоғары оқу орнынан кейінгі білім беру ұйымдарының дайындық бөлімдерінің студенттерін дербес таңдайды. Мемлекеттік білім беру тапсырысы бойынша шетел азаматтары үшін дайындық курстарына жыл сайын 1750 орын бөлінеді. 2022-2023 оқу жылына білім алушыларды даярлауға мемлекеттік білім беру тапсырысы:

- Қазақстан Республикасының азаматы болып табылмайтын ұлты қазақ адамдарға - 1300 орын;
- Қазақстан Республикасы азаматтарының тілдік даярлығын арттыруға – 200 орын;
- шетел азаматтары – 50 орын;
- Түркия Республикасының және басқа түркітілдес республикалардың азаматтары үшін – 200 орын.

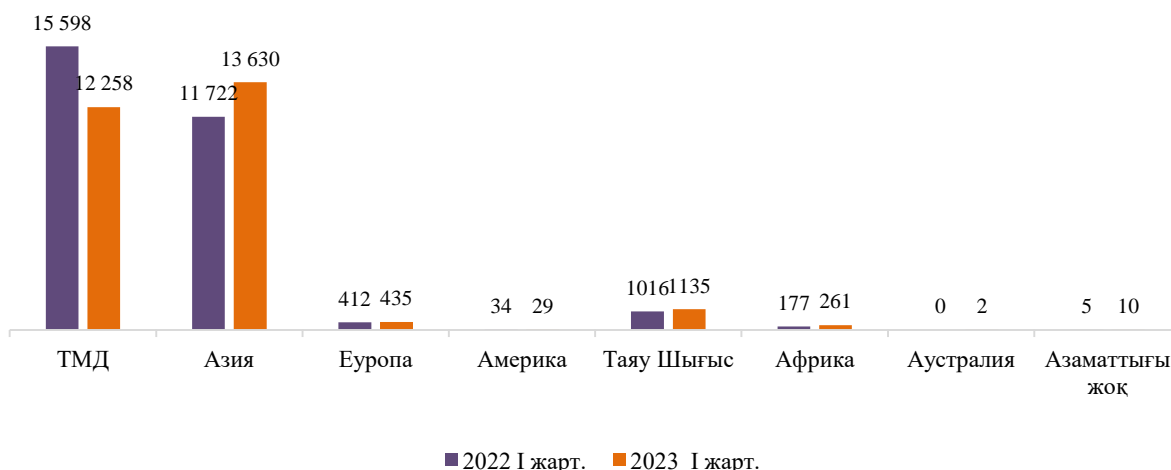
Орталықтың сайтына барлығы 2660 өтініш түсті:

- Қазақстан Республикасының азаматы болып табылмайтын ұлты қазақ адамдар - 964;
- Қазақстан Республикасы азаматтарының тілдік даярлығын арттыруға – 141;
- шетел азаматтары – 1284;
- Түркия Республикасының және басқа түркітілдес республикалардың азаматтары үшін – 271 адам.

1-ші жартыжылдық бойынша. 2023 жылы мемлекеттік бюджет есебінен дайындық бөлімдерінде оқытындар саны – 654 адам, өз қаражаты есебінен – 239 адам, үкіметаралық келісімдер бойынша – 219 адам.

Бірінші жартысында 2023 жылы алғаш рет Азия елдерінен келген студенттердің саны Үндістаннан келген студенттердің есебінен ТМД елдерінен келген студенттердің санынан асып түсті (3-сурет). Айта кету керек, ТМД елдерінен келген студенттер саны жыл сайын азайып келеді (2022 ж. 1-жартысы – 15 598, 2023 ж. 1-ші жартысы – 12 258). Бірақ бұл арада Еуропа елдерінен келген студенттер саны артып келеді (2022 жылдың 1 жартыжылдығы – 412, 2023 жылдың 1 жарты жылдығы – 435). Сондай-ақ Африка елдерінен келген студенттердің 47%-ға (2022 жылдың I жартысы – 177, 2023 жылдың I жартысы – 261), Таяу Шығыстың 11%-ға (2022 жылдың – 1016, 2023 жылдың I жартысы – 1135) артуы байқалады. Әрбір ел бойынша ақпарат 1-қосымшада келтірілген.

Сурет 6. Аймақтар, адамдар бойынша шетелдік студенттер саны



Үндістан 2023 жылы алғаш рет Қазақстан университеттерінде оқитын студенттер саны бойынша елдер арасында көшбасшы болды – 9517 адам. Өзбекстан 2023 жылға дейін жыл сайынғы көшбасшы болды. Үндістаннан келген шетелдік студенттердің негізгі үлесін медициналық мамандықтар құрайды (9517-нің 9512-сі) (1-кесте).

Кесте 10. Үндістаннан келген халықаралық студенттер саны медициналық мамандықтар бойынша, адамдар

№	ЖОО атауы	Оқушылардың жалпы саны	Оның ішінде Үндістан азаматтары
1.	Алматы гуманитарлық-экономикалық университеті	413	1
2.	М.Оспанов атындағы Батыс Қазақстан медицина университеті	632	488
3.	С.Асфендияров атындағы Қазақ ұлттық медицина университеті	2699	2021
4.	Қазақстан-Ресей медицина университеті	694	377
5.	әл-Фараби атындағы Қазақ ұлттық университеті	2826	586
6.	Каспий қоғамдық университеті	783	701
7.	Ш.Уәлиханов атындағы Көкшетау университеті	388	269
8.	Астана медицина университеті	1003	719
9.	Қарағанды медицина университеті	1583	1329
10.	Семей медицина университеті	1394	674
11.	М.Қозыбаев атындағы Солтүстік Қазақстан университеті	341	241
12.	Халықаралық бизнес университеті	792	789
13.	Оңтүстік Қазақстан медицина академиясы	1474	1317
	<b>Барлығы</b>	<b>15 022</b>	<b>9 517</b>

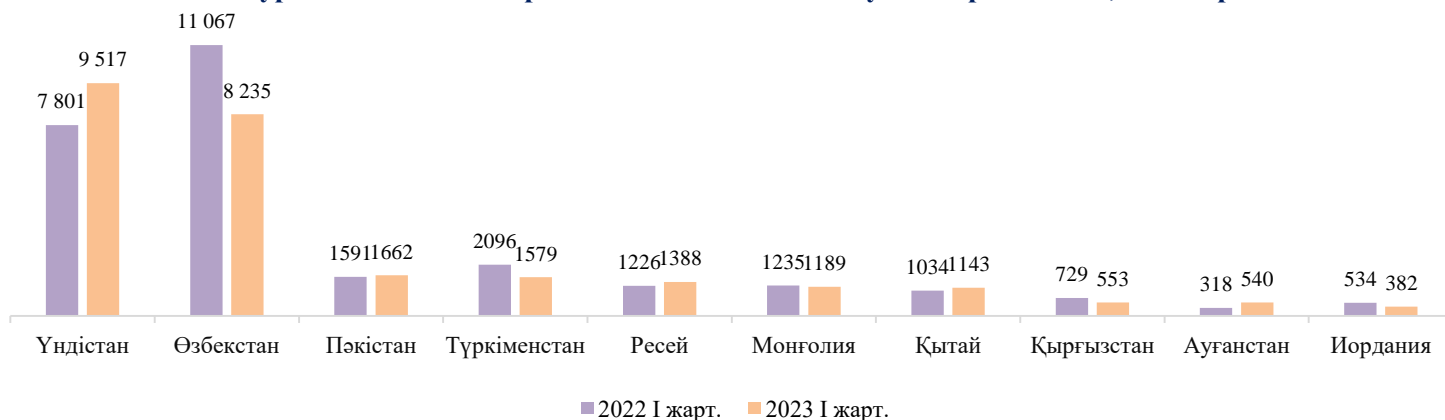
Түркіменстан азаматтарының саны 24,6%-ға (2022 жылдың 1-жартысы – 2096, 2023 жылдың 1 жарты жылдығы – 1579) және Қырғызстаннан 24,1%-ға (2022 жылдың 1 жарты жылдығы – 729, 2023 жылдың 1 жарты жылдығында қала – 553) азайды. Бірақ Ресей

Федерациясынан (2022 жылдың I жартысы – 1226, 2023 жылдың I жартысы – 1388) және Өзірбайжаннан (2022 жылдың I жартысы – 110, 2023 жылдың I жартысы – 141) 13%-ға және студенттер санының артуы байқалады. тиісінше 28%.

Таяу Шығыс елдерінен Ауғанстаннан келген студенттер санының өсімі 1,6 есеге (2022 жылдың I жартысы – 318, 2023 жылдың I жартысы – 540) және Йеменнен 3,5 есеге (2022 жылдың I жартысы – 8 , 2023 ж. 1 - 28). Иорданиядан келген студенттер санының төмендеуі байқалады (2022 ж. 1-жартысы – 534, 2023 ж. 1-ші жартысы – 382).

Ағымдағы жылы сонымен қатар Африка аймағындағы елдер санының өсуі байқалады. Осылайша, 1 жылда олардың саны 16 елден 26 елге өсті.

**Сурет 7. ТОП-10 елдер контекстіндегі шетел студенттерінің саны, адамдар**



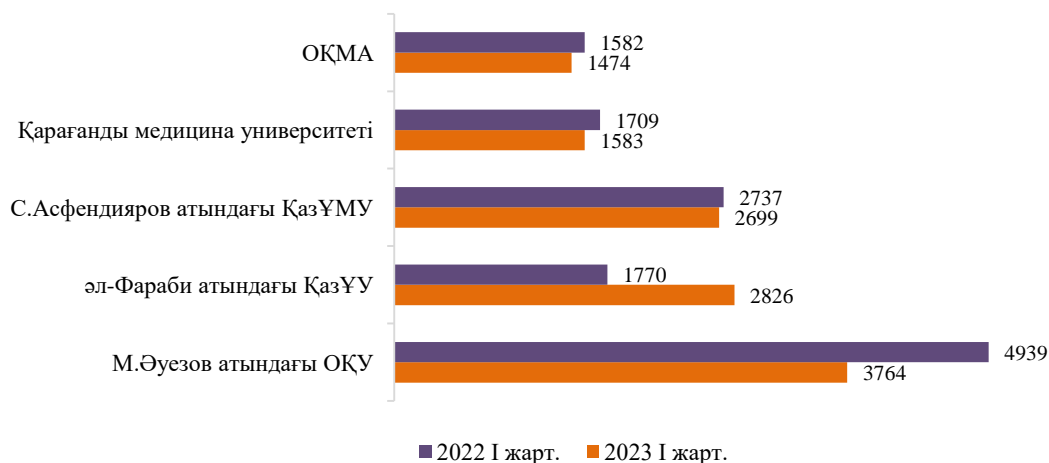
Азия елдері жағдайында Пәкістаннан келген студенттер саны 4%-ға өсті (2022 жылдың 1 жарты жылдығы – 1591, 2023 жылдың 1 жарты жылдығы – 1662). Оңтүстік Кореядан келген студенттер саны да 91%-ға өсті (2022 ж. 1-жарты – 35, 2023 ж. 1-жарты – 67).

Алайда Моңғолиядан келген студенттер саны 3%-ға азайды (2022 жылдың 1 жарты жылдығы – 1235, 2023 жылдың 1 жарты жылдығы – 1189).

2023 жылы С.Асфендияров атындағы Қазақ ұлттық медицина университетінде Жаңа Зеландиядан келген студент білім ала бастады.

Жоғары оқу орындары арасында жыл сайынғы көшбасшылар М.Әуезов атындағы Оңтүстік Қазақстан университеті, әл-Фараби атындағы Қазақ ұлттық университеті және С.Асфендияров атындағы Қазақ ұлттық медицина университеті, Қарағанды медицина университеті, Оңтүстік Қазақстан медицина академиясы бар. (8-сурет).

**Сурет 8. 2023 жылғы шетелдік студенттер саны бойынша ТОП-5 көшбасшылары, адам**



Университеттердегі студенттер контингенті бойынша әл-Фараби атындағы ҚазҰУ (52 елдің ішінде), Л.Н.Гумилев атындағы ЕҰУ (31 елдің ішінде), ҚМЭБИ (30 елдің ішінен) және ҚБТУ (18 елдің ішінен) бөліп көрсетуге болады. шетел азаматтары үшін баратын елдердің әртүрлілігімен ерекшеленеді.

Талдау көрсеткендей, қаржыландыру көздері бойынша шетелдік студенттердің 84%-ы өз қаражаттары мен түрлі гранттар есебінен, Қазақстан Республикасының мемлекеттік бюджеті есебінен – 16%-ы, соның ішінде. Стипендиялар бағдарламасы, үкіметаралық келісімдер аясында, министрліктердің квоталары және жергілікті атқарушы органдардың гранттары есебінен.

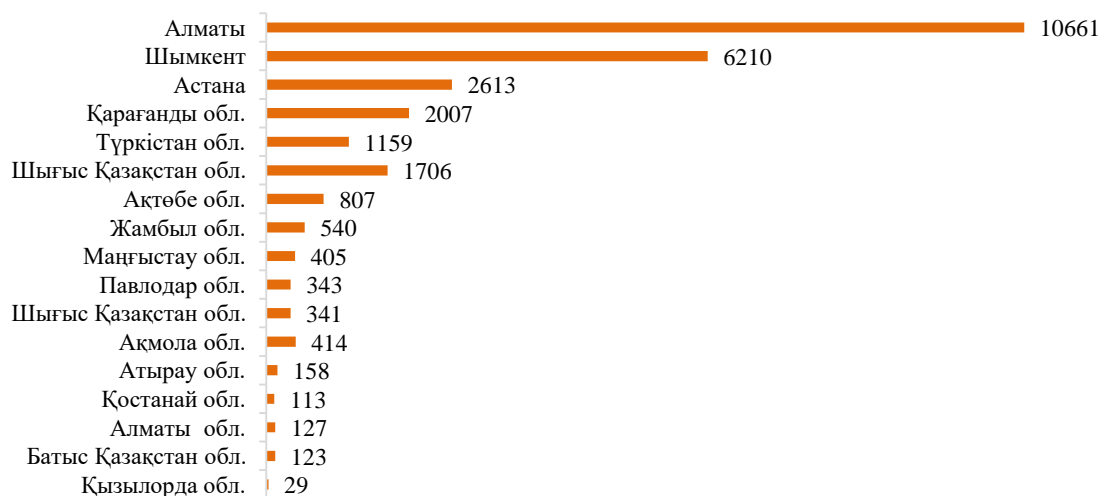
**Кесте 11. Қаржыландыру көздері бойынша шетел студенттерінің саны, адам**

Жыл	Бюджет	Бюджеттен тыс
2023 I жарт.	4 549	23 207
2022	4 691	21 389
2021	3 766	24 962
2020	4 225	23 943
2019	4 517	35 671
2018	2 470	17 630

2023 жылдың бірінші жартыжылдығында мемлекеттік бюджет есебінен 4549 адам оқиды. Оның ішінде шетел азаматтарына, оның ішінде Қазақстан Республикасының азаматы болып табылмайтын ұлты қазақтарға арналған стипендиялық бағдарлама бойынша – 458 адам, мемлекеттік бюджет есебінен дайындық бөлімшелеріне – 873 адам, үкіметаралық келісім бойынша – 350 адам, жергілікті атқарушы органдардың қаражаты есебінен – 1 адам, мемлекеттік бюджет қаражаты (квота) есебінен – 2867 адам.

Қазақстан аймақтары жағдайында шетел студенттерінің саны бойынша Алматы жыл сайын көш бастап келеді (38%), себебі 102 университеттің 34-і Алматыда орналасқан. Шетелдік студенттердің 22%-ы Шымкентте, ең азы – Қазақстанда оқиды. Қызылорда облысы (0,1%) (6-сурет).

**Сурет 9. Қазақстан Республикасының аймақтары контекстіндегі шетел студенттерінің саны, адам**



2023 жылдың бірінші жартысында халықаралық студенттер арасында танымал білім беру саласы денсаулық сақтау және әлеуметтік қамсыздандыру (медицина) болып табылады. «10 Денсаулық сақтау және әлеуметтік қамсыздандыру (медицина)» – 13265 (47,8%); «01 Педагогика ғылымдары» – 3895 (14%);

- «04 Бизнес, менеджмент және құқық» – 3521 (12,7%);  
 «07 Машина жасау, өңдеу және құрылыс өнеркәсібі» – 1654 (6%);  
 «06 Ақпараттық-коммуникациялық технологиялар» – 1188 (4,3%);  
 «02 гуманитарлық ғылымдар және өнер» – 1301 (4,7%);  
 «05 Жаратылыстану ғылымдары» – 619 (2,3%);  
 «03 Әлеуметтік ғылымдар және журналистика» – 645 (2,4%);  
 «11 қызмет» – 433 (1,5%);  
 «08 ауыл шаруашылығы ғылымдары» – 72 (0,2%);  
 «09 Ветеринария» – 49 (0,1%);  
 «12 Ұлттық қауіпсіздік» - 2.

2022-2023 оқу жылының басымен салыстырғанда денсаулық сақтау және әлеуметтік қамсыздандыру (медицина) бағыты бойынша студенттер саны 23%-ға артты (2022 ж. 2 жартыжылдық – 10 728 адам).

Мамандық таңдау бойынша елдер контекстінде мыналар байқалады. Неміс студенттерінің көпшілігі (34-тің 12-сі) 04 бизнес, әкімшілік және құқық мамандықтарын қалайды. Оңтүстік Кореядан (67-нің 18-і) және Әзірбайжаннан (141-дің 48-і) студенттердің басым бөлігі бір бағытта білім алуға.

Медициналық мамандықтарды Иорданиядан (382-ден 380), Йеменнен (28-ден 22), Египеттен (128-ден 119) және Ирактан (71-ден 59) келген студенттер таңдайды.

#### Кесте 12. Білім беру бағыттары бойынша оқушылар саны, адамдар

Білім аймағы	Оқушылардың жалпы саны	Оның ішінен ең көбі	Мемлекет саны
01 Педагогикалық ғылымдар	3895	Өзбекстан 2712	31
02 Гуманитарлық ғылымдар және өнер	1301	Туркменистан 375	28
03 Әлеуметтік ғылымдар және журналистика	645	Өзбекстан 128	38
04 Бизнес, менеджмент және құқық	3521	Өзбекстан 2362	36
05 Жаратылыстану ғылымдары	619	Туркменистан 332	16
06 Ақпараттық-коммуникациялық технологиялар	1188	Өзбекстан 600	38
07 Инженерлік, агг. және құрылыс индустриясы	1654	Өзбекстан 997	32
08 Ауыл шаруашылығы ғылымдары	72	Өзбекстан 20	14
09 Ветеринария	49	Өзбекстан 26	9
10 Денсаулық және әл-ауқат (медицина)	13265	Үндістан 9512	62
11 Қызметтер	433	Өзбекстан 304	26
12 Ұлттық қауіпсіздік	2	Өзбекстан-1, Қырғызстан-1	2
Дайындық бөлімдері	1112	Монғолия 370	16



Айта кетер болсақ, 10 Денсаулық сақтау және әлеуметтік қамсыздандыру, 03 Әлеуметтік ғылымдар және 06 Ақпараттық-коммуникациялық технологиялар салалары бағыттары бойынша білім алып жатқан шетелдік студенттер әртүрлі елдермен ерекшеленеді.

## Қорытынды

2023 жылдың бірінші жартыжылдығында оқу жылының басымен салыстырғанда шетелдік студенттер саны 6%-ға өсіп, 27 756-ны құрады, ал шетелдік студенттердің үлесі 0,2%-ға (4,4%) артты.

2023 жылы түлектердің саны 7183 адамды құрайды, бұл 2022 жылмен салыстырғанда 1,6 есеге көп (2022 жылы 4393 адам). Бұл сценарийде түлектер санының артуына байланысты, егер университеттер 2023-2024 оқу жылына арналған. өткен жылмен салыстырғанда халықаралық студенттерді азырақ тартады (2022 қабылдау – 5433), халықаралық студенттер санының азаюы күтілуде.

Биыл алғаш рет Азия елдерінен келген студенттер саны Үндістаннан келген студенттердің есебінен ТМД елдерінен келген студенттердің санынан асып түсті. Бірақ бұл арада Еуропа елдерінен келген студенттердің саны артып келеді. Сондай-ақ Африкадан келген студенттердің саны 47%-ға, Таяу Шығыстан 11%-ға өскен.

Бірінші жартысында 2023 жылы шетелдік студенттер арасында танымал білім беру саласы – Денсаулық сақтау және әлеуметтік қамсыздандыру (медицина) – 13 265 адам. 2022-2023 оқу жылының басымен салыстырғанда денсаулық сақтау және әлеуметтік қамсыздандыру (медицина) бағыты бойынша студенттер саны 23%-ға (10728 адам) өсті.

13 жыл ішінде академиялық ұтқырлық бағдарламасына қатысқан қазақстандық студенттердің саны 27 156 адамды құрады. Қаржыландыру көздері тұрғысында 13 жыл ішінде (2011-2023) академиялық ұтқырлық бойынша мемлекеттік бюджет есебінен 7278 қазақстандық студент, бюджеттен тыс қаражат есебінен 19878 қазақстандық студент оқыды.

ТМД елдерінде өткен жылмен салыстырғанда студенттер санының 26%-ға – 1066 адамға төмендеуі байқалады. Оқушылардың жалпы санының азаюына қарамастан, Еуропадағы студенттер саны бұрынғысынша 5%-ға өсті (2022 ж. 1-жартысы – 792, 2023 ж. 1-ші жартысы – 834). Оңтүстік-Шығыс Азия елдеріндегі студенттер саны да екі есе өсті (2022 жылдың бірінші жартыжылдығында 77, 2023 жылдың бірінші жартыжылдығында 169).

Қазақстанның 2017-2023 жылдарға арналған академиялық ұтқырлық бағдарламасына қатысқан шетелдік студенттердің жалпы саны 6589 адамды құрады.

Академиялық ұтқырлық түрлері бойынша кредиттік академиялық ұтқырлық бағдарламасы бойынша – 708, тілдік бағдарламалар бойынша – 128 адам, бірлескен білім беру бағдарламасы бойынша – 37, тағылымдамадан өту – 4, волонтерлік – 1 және жазғы мектептерде – 1.

1 жартыжылдықта келу аймақтары жағдайында. 2023 жылы ТМД елдерінің университеттерінен 610 адам, АҚШ – 113 адам, OSHA – 98 адам Қазақстанның жоғары оқу орындарында білім алды. және Еуропа – 58 адам.

Шетелдік студенттердің көпшілігі 02-гуманитарлық және өнер бағыты бойынша білім алды – 178 адам. (негізінен Қырғызстаннан – 42, Үндістаннан – 38, АҚШ – 32 студенттер).

**ЖОО аясында академиялық ұтқырлыққа қабылданған шетелдік студенттердің саны,  
879 адам**

№	ЖОО	Оқушылар саны	Онлайн	Офлайн
	<b>Астана</b>	<b>165</b>	<b>25</b>	<b>140</b>
1.	Astana IT University	0	0	0
2.	Ә.Қ.Құсайынов атындағы Еуразия гуманитарлық институты	0	0	0
3.	Л.Н.Гумилев атындағы Еуразия ұлттық университеті	125	0	125
4.	Қазақ ұлттық хореография академиясы	3	0	3
5.	Сейфуллин атындағы Қазақ агротехникалық университеті	29	25	4
6.	Қазақ ұлттық өнер университеті	2	0	2
7.	Қазақ технология және бизнес университеті	0	0	0
8.	Есіл университеті	5	0	5
9.	Астана медицина университеті	1	0	1
10.	Астана халықаралық университеті	0	0	0
11.	«Тұран-Астана» университеті	0	0	0
12.	Мақсұт Нәрікбаев университет	0	0	0
13.	Дене шынықтыру және бұқаралық спорт академиясы	0	0	0
	<b>Алматы</b>	<b>415</b>	<b>113</b>	<b>302</b>
14.	«Қайнар» академиясы	0	0	0
15.	Азаматтық авиация академиясы	0	0	0
16.	Логистика және көлік академиясы	0	0	0
17.	Алматы технологиялық университеті	40	36	4
18.	Алматы энергетика және байланыс университеті	1	0	1

19.	Алматы гуманитарлық-экономикалық университеті	0	0	0
20.	Алматы менеджмент университеті	17	0	17
21.	Қонаев атындағы Еуразиялық заң академиясы	0	0	0
22.	Еуразиялық технологиялық университеті	0	0	0
23.	Нұр-Мұбарак Египет ислам мәдениеті университеті	2	0	2
24.	Қазақ спорт және туризм академиясы	42	0	42
25.	Т.Қ.Жүргенов атындағы Қазақ ұлттық өнер академиясы	0	0	0
26.	Құрманғазы атындағы Қазақ ұлттық консерваториясы	0	0	0
27.	Л.Б. атындағы Қазақ автомобиль-жол институты. Гончарова	0	0	0
28.	Қазақ ұлттық аграрлық зерттеу университеті	0	0	0
29.	Қазақ ұлттық қыздар педагогикалық университеті	2	0	2
30.	Қ.И. атындағы Қазақ ұлттық зерттеу техникалық университеті. Сәтпаева	0	0	0
31.	С.Д.Асфендияров атындағы Қазақ ұлттық медицина университеті	17	0	17
32.	Абай атындағы Қазақ ұлттық педагогикалық университеті	32	12	20
33.	әл-Фараби атындағы Қазақ ұлттық университеті	204	64	140
34.	«ВШОЗ» Қазақстан медицина университеті	0	0	0
35.	Қазақ-Британ техникалық университеті	2	1	1
36.	Қазақ-неміс университеті	4	0	4
37.	Қазақстан-Ресей медицина университеті	15	0	15
38.	Абылай хан атындағы ҚазУМОИЯ	0	0	0
39.	Каспий қоғамдық университеті	5	0	5
40.	Халықаралық білім беру корпорациясы	0	0	0
41.	Халықаралық инженерлік және технология университеті	1	0	1

42.	Халықаралық көлік және гуманитарлық университеті	0	0	0
43.	Халықаралық ақпараттық технологиялар университеті	1	0	1
44.	Тұран университеті	0	0	0
45.	КИМЭП университеті	19	0	19
46.	Халықаралық бизнес университеті	1	0	1
47.	Нархоз университеті	10	0	10
	<b>Атырау облысы</b>	<b>5</b>	<b>0</b>	<b>5</b>
48.	Атырауский инженерлік-гуманитарлық институты	0	0	0
49.	Х.Досмұхамедов атындағы Атырау университеті	5	0	5
50.	С.Өтебаев атындағы Атырау мұнай және газ университеті	0	0	0
	<b>Батыс Қазақстан облысы</b>	<b>75</b>	<b>74</b>	<b>1</b>
51.	М.Өтемісов атындағы Батыс Қазақстан университеті	0	0	0
52.	Жәңгір хан атындағы Батыс Қазақстан аграрлық-техникалық университеті	1	0	1
53.	Батыс Қазақстан инновациялық-технологиялық университеті	74	74	0
54.	Қазақстан инновациялық және телекоммуникациялық жүйелер университеті	0	0	0
	<b>Қостанай облысы</b>	<b>1</b>	<b>0</b>	<b>1</b>
55.	Ы.Алтынсарин атындағы Арқалық педагогикалық институты	0	0	0
56.	М.Дулатов атындағы Қостанай инженерлік-экономикалық университеті	0	0	0
57.	А.Байтұрсынов атындағы Қостанай өңірлік университеті	1	0	1
58.	Академик Зұлхарнай Алдамжар атындағы Қостанай әлеуметтік-техникалық университеті	0	0	0
59.	Рудный индустриалды институты	0	0	0
	<b>Павлодар облысы</b>	<b>38</b>	<b>37</b>	<b>1</b>
60.	Қ.И. атындағы Екібастұз инженерлік-техникалық институты. Сәтпаева	0	0	0

61.	Инновациялық Еуразия университеті	37	37	0
62.	Ә.Марғұлан атындағы Павлодар педагогикалық университеті	0	0	0
63.	Торайғыров атындағы университет	1	0	1
	<b>Солтүстік Қазақстан облысы</b>	<b>0</b>	<b>0</b>	<b>0</b>
64.	М.Қозыбаев атындағы Солтүстік Қазақстан университеті	0	0	0
	<b>Шығыс Қазақстан облысы</b>	<b>6</b>	<b>0</b>	<b>6</b>
65.	Д.Серікбаев атындағы Шығыс Қазақстан техникалық университеті	0	0	0
66.	С.Аманжолов атындағы Шығыс Қазақстан университеті	3	0	3
67.	Қазақстан-Американдық еркін университеті	0	0	0
68.	Семей медицина университеті	0	0	0
69.	Әлихан Бөкейхан атындағы университет	0	0	0
70.	Семей қаласының Шәкәрім атындағы университеті	3	0	3
	<b>Алматы облысы</b>	<b>32</b>	<b>32</b>	<b>0</b>
71.	І.Жансүгіров атындағы Жетісу университеті	32	32	0
72.	Сүлеймен Демирел университеті	0	0	0
	<b>Қарағанды облысы</b>	<b>53</b>	<b>42</b>	<b>11</b>
73.	«Болашақ» академиясы	2	0	2
74.	О.А.Байқоңыров атындағы Жезқазған университеті	0	0	0
75.	Е.А.Бөкетов атындағы Қарағанды университеті	43	42	1
76.	Қарағанды индустриалды университеті	0	0	0
77.	Қарағанды медицина университеті	5	0	5
78.	Әбілқас Сағынов атындағы Қарағанды техникалық университеті	2	0	2
79.	Қарағанды экономикалық университеті Қазтұтынуодағы БА	1	0	1

80.	Орталық Қазақстан академиясы	0	0	0
	<b>Ақтөбе облысы</b>	<b>1</b>	<b>0</b>	<b>1</b>
81.	Қ.Жұбанов атындағы Ақтөбе өңірлік университеті	1	0	1
82.	Бәйішев атындағы университет	0	0	0
83.	М.Оспанов атындағы Батыс Қазақстан медицина университеті	0	0	0
84.	Қазақ-Орыс халықаралық университеті	0	0	0
	<b>Шымкент</b>	<b>5</b>	<b>0</b>	<b>5</b>
85.	Халықтар достығы университеті. А.Қуатбекова	0	0	0
86.	Мирас университеті	0	0	0
87.	Орталық Азия инновациялық университеті	0	0	0
88.	Шымкент университеті	0	0	0
89.	Оңтүстік Қазақстан медицина академиясы	5	0	5
90.	М.Әуезов атындағы Оңтүстік Қазақстан университеті	0	0	0
91.	Оңтүстік Қазақстан мемлекеттік педагогикалық университеті	0	0	0
	<b>Ақмола облысы</b>	<b>0</b>	<b>0</b>	<b>0</b>
92.	Гуманитарлық-техникалық академия	0	0	0
93.	Ш.Уәлиханов атындағы Көкшетау университеті	0	0	0
94.	А.Мырзахметов атындағы Көкшетау университеті	0	0	0
	<b>Жамбыл облысы</b>	<b>0</b>	<b>0</b>	<b>0</b>
95.	Ш.Мұртаза атындағы Халықаралық Тараз инновациялық институты	0	0	0
96.	М.Х.Дулати атындағы Тараз өңірлік университеті	0	0	0
	<b>Қызылорда облысы</b>	<b>0</b>	<b>0</b>	<b>0</b>
97.	Кызылординский открытый университет	0	0	0
98.	Кызылординский университет имени Коркыт Ата	0	0	0

	<b>Маңғыстау облысы</b>	<b>80</b>	<b>78</b>	<b>2</b>
99.	Ш.Есенов атындағы Каспий технологиялар және инжиниринг университеті	80	78	2
	<b>Түркістан облысы</b>	<b>3</b>	<b>0</b>	<b>3</b>
100.	Х.А.Ясауи атындағы Халықаралық қазақ-түрік университеті	3	0	3
101.	Халықаралық туризм және қонақжайлылық университеті	0	0	0
102.	Жұмабек Тәшенев атындағы университет	0	0	0



*Қосымша 2***Елдер бойынша академиялық ұтқырлыққа қабылданған шетелдік студенттер саны,  
879 адам**

№	Мемлекет	Оқушылар саны	Онлайн	Офлайн
<b>Еуропа</b>		<b>58</b>	<b>23</b>	<b>25</b>
1.	Бельгия	1	0	1
2.	Болгария	1	0	1
3.	Германия	7	0	7
4.	Италия	2	1	1
5.	Литва	1	0	1
6.	Нидерланды	3	0	3
7.	Польша	4	1	3
8.	Словакия	1	0	1
9.	Түркия	6	0	6
10.	Украина	21	21	0
11.	Франция	8	0	8
12.	Чехия	1	0	1
13.	Швеция	2	0	2
<b>ТМД</b>		<b>610</b>	<b>340</b>	<b>270</b>
14.	Әзірбайжан	2	0	2
15.	Беларусь	6	0	6
16.	Қырғызстан	151	68	83
17.	Ресей	297	177	120
18.	Өзбекстан	127	95	32
19.	Тәжікістан	27	0	27
<b>ОША</b>		<b>98</b>	<b>38</b>	<b>60</b>
20.	Үндістан	38	38	0
21.	Қытай	19	0	19
22.	Малайзия	1	0	1
23.	Сингапур	2	0	2
24.	Оңтүстік Корея	14	0	14
25.	Жапония	24	0	24
<b>Америка</b>		<b>113</b>	<b>0</b>	<b>113</b>
26.	АҚШ	113	0	113
	<b>Барлығы</b>	<b>879</b>	<b>401</b>	<b>478</b>

**ЖОО аясында академиялық ұтқырлыққа қабылданған қазақстандық студенттердің саны, 2090 адам.**

№	ЖОО атауы	Оқушылар саны	Онлайн	Офлайн
	<b>Астана</b>	<b>354</b>	<b>28</b>	<b>326</b>
1.	Astana IT University	25	0	25
2.	Ә.Қ.Құсайынов атындағы Еуразия гуманитарлық институты	9	0	9
3.	Л.Н.Гумилев атындағы Еуразия ұлттық университеті	120	0	120
4.	Қазақ ұлттық хореография академиясы	7	0	7
5.	Сейфуллин атындағы Қазақ агротехникалық университеті	58	26	32
6.	Қазақ ұлттық өнер университеті	0	0	0
7.	Қазақ технология және бизнес университеті	3	0	3
8.	Есіл университеті	2	1	1
9.	Астана медицина университеті	71	0	71
10.	Астана халықаралық университеті	8	0	8
11.	«Тұран-Астана» университеті	1	0	1
12.	Мақсұт Нәрікбаев университет	31	0	31
13.	Дене шынықтыру және бұқаралық спорт академиясы	4	0	4
	<b>Алматы</b>	<b>881</b>	<b>244</b>	<b>637</b>
14.	«Қайнар» академиясы	0	0	0
15.	Азаматтық авиация академиясы	0	0	0
16.	Логистика және көлік академиясы	24	0	24
17.	Алматы технологиялық университеті	67	67	0
18.	Алматы энергетика және байланыс университеті	10	0	10

19.	Алматы гуманитарлық-экономикалық университеті	11	0	11
20.	Алматы менеджмент университеті	49	0	49
21.	Қонаев атындағы Еуразиялық заң академиясы	2	0	2
22.	Еуразиялық технологиялық университеті	0	0	0
23.	Нұр-Мұбарак Египет ислам мәдениеті университеті	21	13	8
24.	Қазақ спорт және туризм академиясы	0	0	0
25.	Т.Қ.Жүргенов атындағы Қазақ ұлттық өнер академиясы	13	0	13
26.	Құрманғазы атындағы Қазақ ұлттық консерваториясы	0	0	0
27.	Л.Б. атындағы Қазақ автомобиль-жол институты. Гончарова	0	0	0
28.	Қазақ ұлттық аграрлық зерттеу университеті	3	0	3
29.	Қазақ ұлттық қыздар педагогикалық университеті	10	0	10
30.	Қ.И. атындағы Қазақ ұлттық зерттеу техникалық университеті. Сәтпаева	5	0	5
31.	С.Д.Асфендияров атындағы Қазақ ұлттық медицина университеті	171	104	67
32.	Абай атындағы Қазақ ұлттық педагогикалық университеті	78	10	68
33.	әл-Фараби атындағы Қазақ ұлттық университеті	65	0	65
34.	«ВШОЗ» Қазақстан медицина университеті	0	0	0
35.	Қазақ-Британ техникалық университеті	10	10	0
36.	Қазақ-неміс университеті	21	0	21
37.	Қазақстан-Ресей медицина университеті	14	0	14
38.	Абылай хан атындағы ҚазУМОИЯ	20	0	20
39.	Каспий қоғамдық университеті	14	0	14
40.	Халықаралық білім беру корпорациясы	15	0	15
41.	Халықаралық инженерлік және технология университеті	2	0	2

42.	Халықаралық көлік және гуманитарлық университеті	4	0	4
43.	Халықаралық ақпараттық технологиялар университеті	18	0	18
44.	Тұран университеті	33	0	33
45.	КИМЭП университеті	54	2	52
46.	Халықаралық бизнес университеті	18	0	18
47.	Нархоз университеті	17	0	17
	<b>Атырау облысы</b>	<b>0</b>	<b>0</b>	<b>0</b>
48.	Атырауский инженерлік-гуманитарлық институты	0	0	0
49.	Х.Досмұхамедов атындағы Атырау университеті	0	0	0
50.	С.Өтебаев атындағы Атырау мұнай және газ университеті	0	0	0
	<b>Батыс Қазақстан облысы</b>	<b>129</b>	<b>113</b>	<b>16</b>
51.	М.Өтемісов атындағы Батыс Қазақстан университеті	14	0	14
52.	Жәңгір хан атындағы Батыс Қазақстан аграрлық-техникалық университеті	2	0	2
53.	Батыс Қазақстан инновациялық-технологиялық университеті	77	77	0
54.	Қазақстан инновациялық және телекоммуникациялық жүйелер университеті	16	16	0
	<b>Қостанай облысы</b>	<b>10</b>	<b>5</b>	<b>5</b>
55.	Ы.Алтынсарин атындағы Арқалық педагогикалық институты	3	0	3
56.	М.Дулатов атындағы Қостанай инженерлік-экономикалық университеті	5	5	0
57.	А.Байтұрсынов атындағы Қостанай өңірлік университеті	2	0	2
58.	Академик Зұлхарнай Алдамжар атындағы Қостанай әлеуметтік-техникалық университеті	0	0	0
59.	Рудный индустриалды институты	0	0	0
	<b>Павлодар облысы</b>	<b>73</b>	<b>21</b>	<b>52</b>
60.	Қ.И. атындағы Екібастұз инженерлік-техникалық институты. Сәтпаева	0	0	0

61.	Инновациялық Еуразия университеті	14	14	0
62.	Ә.Марғұлан атындағы Павлодар педагогикалық университеті	7	7	0
63.	Торайғыров атындағы университет	40	0	40
	<b>Солтүстік Қазақстан облысы</b>	<b>0</b>	<b>0</b>	<b>0</b>
64.	М.Қозыбаев атындағы Солтүстік Қазақстан университеті	0	0	0
	<b>Шығыс Қазақстан облысы</b>	<b>204</b>	<b>118</b>	<b>86</b>
65.	Д.Серікбаев атындағы Шығыс Қазақстан техникалық университеті	0	0	0
66.	С.Аманжолов атындағы Шығыс Қазақстан университеті	0	0	0
67.	Қазақстан-Американдық еркін университеті	16	0	16
68.	Семей медицина университеті	132	118	14
69.	Әлихан Бөкейхан атындағы университет	0	0	0
70.	Семей қаласының Шәкәрім атындағы университеті	24	0	24
	<b>Алматы облысы</b>	<b>42</b>	<b>0</b>	<b>42</b>
71.	І.Жансүгіров атындағы Жетісу университеті	2	0	2
72.	Сүлеймен Демирел университеті	40	0	40
	<b>Қарағанды облысы</b>	<b>135</b>	<b>61</b>	<b>74</b>
73.	«Болашақ» академиясы	2	0	2
74.	О.А.Байқоңыров атындағы Жезқазған университеті	2	0	2
75.	Е.А.Бөкетов атындағы Қарағанды университеті	69	55	14
76.	Қарағанды индустриалды университеті	0	0	0
77.	Қарағанды медицина университеті	27	0	27
78.	Әбілқас Сағынов атындағы Қарағанды техникалық университеті	23	4	19
79.	Қарағанды экономикалық университеті Қазтұтынуодағы БА	4	0	4

80.	Орталық Қазақстан академиясы	2	2	0
	<b>Ақтөбе облысы</b>	<b>146</b>	<b>0</b>	<b>146</b>
81.	Қ.Жұбанов атындағы Ақтөбе өңірлік университеті	34	0	34
82.	Бәйішев атындағы университет	0	0	0
83.	М.Оспанов атындағы Батыс Қазақстан медицина университеті	112	0	112
84.	Қазақ-Орыс халықаралық университеті	0	0	0
	<b>Шымкент</b>	<b>136</b>	<b>114</b>	<b>22</b>
85.	Халықтар достығы университеті. А.Қуатбекова	6	0	6
86.	Мирас университеті	73	73	0
87.	Орталық Азия инновациялық университеті	21	21	0
88.	Шымкент университеті	2	2	0
89.	Оңтүстік Қазақстан медицина академиясы	16	0	16
90.	М.Әуезов атындағы Оңтүстік Қазақстан университеті	0	0	0
91.	Оңтүстік Қазақстан мемлекеттік педагогикалық университеті	0	0	0
	<b>Ақмола облысы</b>	<b>38</b>	<b>20</b>	<b>18</b>
92.	Гуманитарлық-техникалық академия	0	0	0
93.	Ш.Уәлиханов атындағы Көкшетау университеті	17	0	17
94.	А.Мырзахметов атындағы Көкшетау университеті	21	20	1
	<b>Жамбыл облысы</b>	<b>8</b>	<b>0</b>	<b>8</b>
95.	Ш.Мұртаза атындағы Халықаралық Тараз инновациялық институты	0	0	0
96.	М.Х.Дулари атындағы Тараз өңірлік университеті	8	0	8
	<b>Қызылорда облысы</b>	<b>11</b>	<b>0</b>	<b>11</b>
97.	Қызылординский открытый университет	0	0	0
98.	Қызылординский университет имени Коркыт Ата	11	0	11

	<b>Маңғыстау облысы</b>	<b>106</b>	<b>87</b>	<b>19</b>
99.	Ш.Есенов атындағы Каспий технологиялар және инжиниринг университеті	106	87	19
	<b>Түркістан облысы</b>	<b>39</b>	<b>0</b>	<b>39</b>
100.	Х.А.Ясауи атындағы Халықаралық қазақ-түрік университеті	39	0	39
101.	Халықаралық туризм және қонақжайлылық университеті	0	0	0
102.	Жұмабек Тәшенев атындағы университет	0	0	0

## Қосымша 4

## Елдер бойынша академиялық ұтқырлыққа қабылданған қазақстандық студенттердің саны, 2090 адам

№	Мемлекет	Оқушылар саны	Онлайн	Офлайн
<b>Еуропа</b>		<b>834</b>	<b>45</b>	<b>789</b>
1.	Австрия	4	0	4
2.	Бельгия	11	0	11
3.	Болгария	3	0	3
4.	Ұлыбритания	5	0	5
5.	Венгрия	3	0	3
6.	Германия	102	1	101
7.	Грузия	3	0	3
8.	Испания	17	2	15
9.	Италия	28	0	28
10.	Кипр	10	0	10
11.	Латвия	18	0	18
12.	Литва	26	1	25
13.	Нидерланды	5	0	5
14.	Норвегия	1	0	1
15.	Польша	215	0	215
16.	Португалия	1	0	1
17.	Румыния	3	0	3
18.	Северный Кипр	1	0	1
19.	Словакия	1	0	1
20.	Словения	6	0	6
21.	Түркия	274	34	240
22.	Украина	7	7	0
23.	Франция	56	0	56
24.	Хорватия	2	0	2
25.	Чехия	30	0	30
26.	Швеция	1	0	1
27.	Эстония	1	0	1
<b>ТМД</b>		<b>1066</b>	<b>652</b>	<b>414</b>
28.	Әзірбайжан	15	0	15
29.	Армения	2	2	0
30.	Беларусь	7	0	7
31.	Қырғызстан	102	93	9
32.	Ресей	673	444	229
33.	Өзбекстан	214	66	148
34.	Тәжікістан	53	47	6
<b>ОША</b>		<b>169</b>	<b>37</b>	<b>132</b>
35.	Индонезия	10	0	10
36.	Қытай	25	17	8
37.	Малайзия	9	0	9
38.	Сингапур	1	0	1



39.	Филиппины	2	0	2
40.	Оңтүстік Корея	83	20	63
41.	Жапония	39	0	39
	<b>ОБА</b>	<b>1</b>	<b>0</b>	<b>1</b>
42.	ОАЭ	1	0	1
	<b>Африка</b>	<b>8</b>	<b>0</b>	<b>8</b>
43.	Египет	8	0	8
	<b>Америка</b>	<b>12</b>	<b>0</b>	<b>12</b>
44.	АҚШ	12	0	12
	<b>Барлығы</b>	<b>2090</b>	<b>734</b>	<b>1356</b>

## Шетелдік студенттердің аймақтар бойынша саны, 27 756 адам

№	ЖОО	Оқушылар саны
	<b>Астана</b>	<b>2613</b>
1.	Astana IT University	27
2.	Ә.Қ.Құсайынов атындағы Еуразия гуманитарлық институты	18
3.	Л.Н.Гумилев атындағы Еуразия ұлттық университеті	1128
4.	Қазақ ұлттық хореография академиясы	3
5.	Сейфуллин атындағы Қазақ агротехникалық университеті	97
6.	Қазақ ұлттық өнер университеті	19
7.	Қазақ технология және бизнес университеті	40
8.	Есіл университеті	44
9.	Астана медицина университеті	1003
10.	Астана халықаралық университеті	36
11.	«Тұран-Астана» университеті	46
12.	Мақсұт Нәрікбаев университет	152
13.	Дене шынықтыру және бұқаралық спорт академиясы	0
	<b>Алматы</b>	<b>10 661</b>
14.	«Қайнар» академиясы	8
15.	Азаматтық авиация академиясы	37
16.	Логистика және көлік академиясы	36
17.	Алматы технологиялық университеті	108
18.	Алматы энергетика және байланыс университеті	40
19.	Алматы гуманитарлық-экономикалық университеті	413

20.	Алматы менеджмент университеті	93
21.	Қонаев атындағы Еуразиялық заң академиясы	27
22.	Еуразиялық технологиялық университеті	29
23.	Нұр-Мұбарак Египет ислам мәдениеті университеті	50
24.	Қазақ спорт және туризм академиясы	56
25.	Т.Қ.Жүргенов атындағы Қазақ ұлттық өнер академиясы	23
26.	Құрманғазы атындағы Қазақ ұлттық консерваториясы	12
27.	Л.Б. атындағы Қазақ автомобиль-жол институты. Гончарова	55
28.	Қазақ ұлттық аграрлық зерттеу университеті	132
29.	Қазақ ұлттық қыздар педагогикалық университеті	105
30.	Қ.И. атындағы Қазақ ұлттық зерттеу техникалық университеті. Сәтпаева	294
31.	С.Д.Асфендияров атындағы Қазақ ұлттық медицина университеті	2699
32.	Абай атындағы Қазақ ұлттық педагогикалық университеті	337
33.	әл-Фараби атындағы Қазақ ұлттық университеті	2826
34.	«ВШОЗ» Қазақстан медицина университеті	0
35.	Қазақ-Британ техникалық университеті	121
36.	Қазақ-неміс университеті	63
37.	Қазақстан-Ресей медицина университеті	694
38.	Абылай хан атындағы ҚазУМОИЯ	174
39.	Каспий қоғамдық университеті	783
40.	Халықаралық білім беру корпорациясы	78
41.	Халықаралық инженерлік және технология университеті	46
42.	Халықаралық көлік және гуманитарлық университеті	23

43.	Халықаралық ақпараттық технологиялар университеті	36
44.	Тұран университеті	90
45.	КИМЭП университеті	282
46.	Халықаралық бизнес университеті	792
47.	Нархоз университеті	99
	<b>Атырау облысы</b>	<b>158</b>
48.	Атырауский инженерлік-гуманитарлық институты	0
49.	Х.Досмұхамедов атындағы Атырау университеті	127
50.	С.Өтебаев атындағы Атырау мұнай және газ университеті	31
	<b>Батыс Қазақстан облысы</b>	<b>123</b>
51.	М.Өтемісов атындағы Батыс Қазақстан университеті	33
52.	Жәңгір хан атындағы Батыс Қазақстан аграрлық-техникалық университеті	40
53.	Батыс Қазақстан инновациялық-технологиялық университеті	39
54.	Қазақстан инновациялық және телекоммуникациялық жүйелер университеті	11
	<b>Қостанай облысы</b>	<b>113</b>
55.	Ы.Алтынсарин атындағы Арқалық педагогикалық институты	0
56.	М.Дулатов атындағы Қостанай инженерлік-экономикалық университеті	17
57.	А.Байтұрсынов атындағы Қостанай өңірлік университеті	30
58.	Академик Зұлхарнай Алдамжар атындағы Қостанай элеуметтік-техникалық университеті	21
59.	Рудный индустриалды институты	45
	<b>Павлодар облысы</b>	<b>343</b>
60.	Қ.И. атындағы Екібастұз инженерлік-техникалық институты. Сәтпаева	15
61.	Инновациялық Еуразия университеті	19
62.	Ә.Марғұлан атындағы Павлодар педагогикалық университеті	71

63.	Торайғыров атындағы университет	238
	<b>Солтүстік Қазақстан облысы</b>	<b>341</b>
64.	М.Қозыбаев атындағы Солтүстік Қазақстан университеті	341
	<b>Шығыс Қазақстан облысы</b>	<b>1706</b>
65.	Д.Серікбаев атындағы Шығыс Қазақстан техникалық университеті	70
66.	С.Аманжолов атындағы Шығыс Қазақстан университеті	75
67.	Қазақстан-Американдық еркін университеті	73
68.	Семей медицина университеті	1394
69.	Әлихан Бөкейхан атындағы университет	27
70.	Семей қаласының Шәкәрім атындағы университеті	67
	<b>Алматы облысы</b>	<b>127</b>
71.	І.Жансүгіров атындағы Жетісу университеті	8
72.	Сүлеймен Демирел университеті	119
	<b>Қарағанды облысы</b>	<b>2007</b>
73.	«Болашақ» академиясы	20
74.	О.А.Байқоңыров атындағы Жезқазған университеті	0
75.	Е.А.Бөкетов атындағы Қарағанды университеті	202
76.	Қарағанды индустриалды университеті	83
77.	Қарағанды медицина университеті	1583
78.	Әбілқас Сағынов атындағы Қарағанды техникалық университеті	80
79.	Қарағанды экономикалық университеті Қазтұтынуодағы БА	39
80.	Орталық Қазақстан академиясы	0
	<b>Ақтөбе облысы</b>	<b>807</b>

81.	Қ.Жұбанов атындағы Ақтөбе өңірлік университеті	125
82.	Бәйішев атындағы университет	11
83.	М.Оспанов атындағы Батыс Қазақстан медицина университеті	632
84.	Қазақ-Орыс халықаралық университеті	39
	<b>Шымкент</b>	<b>6210</b>
85.	Халықтар достығы университеті. А.Қуатбекова	565
86.	Мирас университеті	124
87.	Орталық Азия инновациялық университеті	106
88.	Шымкент университеті	0
89.	Оңтүстік Қазақстан медицина академиясы	1474
90.	М.Әуезов атындағы Оңтүстік Қазақстан университеті	3764
91.	Оңтүстік Қазақстан мемлекеттік педагогикалық университеті	177
	<b>Ақмола облысы</b>	<b>414</b>
92.	Гуманитарлық-техникалық академия	10
93.	Ш.Уәлиханов атындағы Көкшетау университеті	388
94.	А.Мырзахметов атындағы Көкшетау университеті	16
	<b>Жамбыл облысы</b>	<b>540</b>
95.	Ш.Мұртаза атындағы Халықаралық Тараз инновациялық институты	126
96.	М.Х.Дулати атындағы Тараз өңірлік университеті	414
	<b>Қызылорда облысы</b>	<b>29</b>
97.	Кызылординский открытый университет	16
98.	Кызылординский университет имени Коркыт Ата	13
	<b>Маңғыстау облысы</b>	<b>405</b>
99.	Ш.Есенов атындағы Каспий технологиялар және инжиниринг университеті	405

	<b>Түркістан облысы</b>	<b>1159</b>
100.	Х.А.Ясауи атындағы Халықаралық қазақ-түрік университеті	1070
101.	Халықаралық туризм және қонақжайлылық университеті	7
102.	Жұмабек Тәшенев атындағы университет	82

## Елдер бойынша шетелдік студенттер туралы ақпарат – 27 756 адам

№	Мемлекет	Оқушылар саны
	<b>ТМД елдері</b>	<b>12 258</b>
1.	Әзірбайжан	141
2.	Армения	14
3.	Беларусь	12
4.	Қырғызстан	553
5.	Молдова	1
6.	Ресей	1388
7.	Тәжікістан	335
8.	Түркіменстан	1579
9.	Өзбекстан	8235

№	Азия	13 630
10.	Бангладеш	12
11.	Вьетнам	7
12.	Үндістан	9517
13.	Индонезия	21
14.	Камбоджа	1
15.	Қытай	1143
16.	Мальдивы	1
17.	Монғолия	1189
18.	Пакистан	1662
19.	Северная Корея	2
20.	Филиппины	5
21.	Оңтүстік Корея	67
22.	Жапония	3

№	Еуропа	435
23.	Албания	1
24.	Бельгия	1
25.	Болгария	1
26.	Босния және Герцоговина	1
27.	Ұлыбритания	6
28.	Венгрия	1
29.	Германия	34
30.	Грузия	24
31.	Ирландия	4
32.	Исландия	1
33.	Испания	2
34.	Италия	4
35.	Литва	1

36.	Нидерланды	3
37.	Польша	4
38.	Румыния	2
39.	Түркия	302
40.	Словакия	1
41.	Украина	39
42.	Франция	3

№	Америка	29
43.	Бразилия	1
44.	Доминикана	1
45.	Канада	4
46.	Колумбия	1
47.	Самоа	1
48.	АҚШ	21

№	Таяу Шығыс	1135
49.	Ауғанстан	540
50.	Бахрейн	1
51.	Израиль	4
52.	Иордания	382
53.	Ирак	71
54.	Иран	42
55.	Йемен	28
56.	Ливия	1
57.	БАӘ	6
58.	Оман	1
59.	Палестина	7
60.	Сауд. Арабиясы	3
61.	Сирия	49

№	Африка	261
62.	Алжир	4
63.	Ангола	1
64.	Гана	1
65.	Гамбия	1
66.	Замбия	2
67.	Зимбабве	1
68.	Египет	128
69.	Камерун	3
70.	Кения	17
71.	Конго	1
72.	Либерия	2



73.	Малави	1
74.	Мали	1
75.	Марокко	3
76.	Нигерия	48
77.	Свазиленд	1
78.	Шығыс Африка	1
79.	Сомали	3
80.	Судан	10
81.	Сьерра-Леоне	1
82.	Танзания	16
83.	Тунис	6

84.	Чад	1
85.	Эфиопия	5
86.	Оңтүстік Африка	1
87.	Оңтүстік Судан	2

88.	Австралия	1
89.	Жаңа Зеландия	1

Азаматтығы жоқ - **10**