



МИНИСТЕРСТВО НАУКИ И
ВЫСШЕГО ОБРАЗОВАНИЯ
РЕСПУБЛИКИ КАЗАХСТАН



РЕЙТИНГ ОБРАЗОВАТЕЛЬНЫХ ПРОГРАММ 2023 ГОДА

Астана, 2024



2090

образовательных программ



95

ОВПО



121

рейтинга оп



100 235

выпускников



53%

51 522 женщин



47%

45 787 мужчин



9,1%

9064
выпускников
старше
1994 г.р.



8,4%

8380
магистрантов
(резидентов)



5,4%

5404
в декретном
отпуске



1,4%

1411
иностранных
выпускников



0,07%

72
выпускников с
ограниченными
возможностями



0,06%

68
обучающихся/
работающих
за рубежом



0,4%

441
на воинской
службе














0,1%

114
работающих
в силовых
структурах

№	КРИТЕРИИ РЕЙТИНГА	ВЕС КРИТЕРИЯ, 100%
КАРЬЕРНЫЕ ПЕРСПЕКТИВЫ ВЫПУСКНИКОВ		49%
1	Уровень трудоустройства	35
2	Продолжительность поиска работы	9%
3	Медианная заработная плата выпускников	5%
ПОКАЗАТЕЛИ КАЧЕСТВА ОП		16,0%
4	Разработка/согласование ОП с работодателями	3,0%
5	Затраты на развитие материальной и учебной базы	2,0%
6	Качество ППС	6,0%
7	Аккредитация образовательных программ	5,0%
ДОСТИЖЕНИЯ ОБРАЗОВАТЕЛЬНЫХ ПРОГРАММ		14,0%
8	Академическая мобильность	3,0%
9	Научно-предпринимательские инициативы обучающихся	3,0%
10	Доля выпускников, продолживших обучение в магистратуре/резидентуре	2,0%
11	Средний балл ЕНТ, поступивших на ОП	3,0%
12	Доля иностранных студентов	3,0%
ОЦЕНКА СОДЕРЖАНИЯ ОБРАЗОВАТЕЛЬНЫХ ПРОГРАММ		9,0%
13	Соответствие результатов обучения	3,0%
14	Актуальность дисциплины	3,0%
15	Последовательность изучения дисциплины	3,0%
ОБЩИЕ ПОКАЗАТЕЛИ ОВПО		12,0%
16	Соотношение студентов и преподавателей	2,0%
17	Доля остепененных преподавателей	2,0%
18	Научная активность ППС	3,0%
19	Медианная заработная плата ППС	5,0%

	СРЕДНЕЕ ТРУДОУСТРОЙСТВО ВЫПУСКНИКОВ	МЕДИАННАЯ ЗАРАБОТНАЯ ПЛАТА (ТЕНГЕ)	ПРОДОЛЖИТЕЛЬНОСТЬ ПОИСКА РАБОТЫ (В МЕСЯЦАХ)
2019	73,9%	101 241тг.	3,64
2020	71,5%	118 708 тг.	3,52
2021	78,4%	114 067 тг.	4,08
2022	80,2%	167 577 тг.	3,26
2023	82,8%	168 156тг.	2,64

ТРУДОУСТРОЙСТВО ВЫПУСКНИКОВ ПО НАПРАВЛЕНИЯМ ПОДГОТОВКИ

	ОБЩИЙ ПРОЦЕНТ ТРУДОУСТРОЙСТВА (%)	КОЛИЧЕСТВО ВЫПУСКНИКОВ (ЧЕЛ.)	МЕДИАННАЯ ЗАРАБОТНАЯ ПЛАТА (ТГ)
 ЗДРАВООХРАНЕНИЕ И СОЦИАЛЬНОЕ ОБЕСПЕЧЕНИЕ	89%	3 566	212 797
 СЕЛЬСКОЕ ХОЗЯЙСТВО И БИОРЕСУРСЫ	87%	1 321	122 458
 ЕСТЕСТВЕННЫЕ НАУКИ, МАТЕМАТИКА И СТАТИСТИКА	87%	4 152	141 907
 ПЕДАГОГИЧЕСКИЕ НАУКИ	85%	18 750	164 893
 ВЕТЕРИНАРИЯ	85%	473	149 628
 СОЦИАЛЬНЫЕ НАУКИ, ЖУРНАЛИСТИКА И ИНФОРМАЦИЯ	84%	1 754	140 800
 ИНЖЕНЕРНЫЕ, ОБРАБАТЫВАЮЩИЕ И СТРОИТЕЛЬНЫЕ ОТРАСЛИ	84%	16 944	181 039
 ИНФОРМАЦИОННО- КОММУНИКАЦИОННЫЕ ТЕХНОЛОГИИ	83%	7 688	192 530
 БИЗНЕС, УПРАВЛЕНИЕ И ПРАВО	79%	17 043	169 156
 УСЛУГИ	78%	4 883	164 251
 ИСКУССТВО И ГУМАНИТАРНЫЕ НАУКИ	76%	3 394	155 738

НАЦИОНАЛЬНЫЕ

ОВПО	%
Казахская национальная академия хореографии	100%
Казахская национальная академия искусств имени Т.Жургенова	97%
Казахский национальный медицинский университет имени С.Д.Асфендиярова	93%
Казахский национальный женский педагогический университет	89%
Казахский национальный исследовательский технический университет имени К.И.Сатпаева	88%
Евразийский национальный университет имени Л.Н.Гумилева	88%
Казахский национальный университет имени аль-Фараби	86%
Казахский национальный педагогический университет имени Абая	83%
Казахский национальный аграрный исследовательский университет	83%

ГОСУДАРСТВЕННЫЕ

ОВПО	%
Восточно-Казахстанский технический университет им. Д.Серикбаева	94%
Аркалыкский педагогический институт имени И.Алтынсарина	94%
Медицинский университет Семей	92%
Костанайский региональный университет им. А.Байтурсынова	89%
Северо-Казахстанский университет им. М.Козыбаева	88%
Западно-Казахстанский университет им. М.Утемисова	88%
Карагандинский университет им. академика Е.А.Букетова	86%
Актюбинский региональный университет имени К.Жубанова	86%
Южно-Казахстанский государственный педагогический университет	81%

ЧАСТНЫЕ

ОВПО	%
Университет Нархоз	95%
Алматинский университет энергетики и связи имени Г.Даукеева	92%
Astana IT University	92%
Казахстанско-Британский технический университет	90%
Университет КАЗГЮУ имени М.С. Нарикбаева	91%
Университет КИМЭП	84%
Университет международного бизнеса имени К.Сагадиева	83%
Казахстанско-Немецкий университет	82%
Алматы Менеджмент Университет	81%

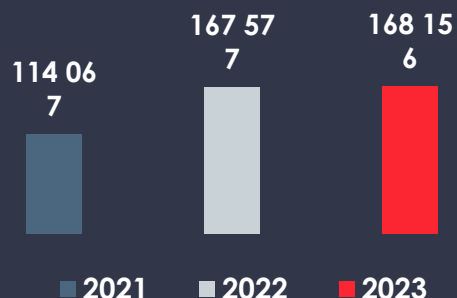
168 156

медианная заработная
плата выпускников
по рейтингу

230 924

медианная заработная
плата по Казахстану

СРЕДНЯЯ ЗАРАБОТНАЯ ПЛАТА
ЗА 3 ГОДА (ТЕНГЕ)



РЕЙТИНГ ОВПО ПО ЗАРАБОТНОЙ ПЛАТЕ

№	Наименование ОВПО	ЗП, тг
1	Жезказганский университет имени О.А.Байконурова	336 680
2	Казахстанско-Британский технический университет	327 312
3	Университет КИМЭП	277 613
4	Международный университет информационных технологий	264 475
5	Astana IT University	264 274
6	Казахстанско-Немецкий университет	258 791
7	Атырауский инженерно-гуманитарный институт	251 336
8	Екибастузский инженерно-технический институт имени академика К.Сатпаева	248823
9	КАЗГЮУ им. М.С. Нарикбаева	241554
10	Атырауский университет нефти и газа имени С.Утебаева	230839

ЗАРАБОТНАЯ ПЛАТА ПО РЕЙТИНГУ И ПО КАЗАХСТАНУ

№	Направление по ОКЭД	сред. ЗП по рейтингу	сред. ЗП по Казахстану
1	Образование	164 894	247 439
2	Информация и связь	192 531	525 812
3	Искусство, развлечения и отдых	155 738	226 546
4	Сельское, лесное и рыбное хозяйство	136 043	236 665
5	Здравоохранение и социальное обслуживание населения	212 798	289 725

РЕЙТИНГ ГОП ПО ЗАРАБОТНОЙ ПЛАТЕ

№	Наименование ГОП	ЗП, тг
1	B071 Горное дело и добыча полезных ископаемых	290 304
2	B086 Общая медицина	287 135
3	B084 Сестринское дело	266 227
4	B058 Информационная безопасность	260 843
5	B009 Подготовка учителей математики	250 924
6	B060 Химическая инженерия и процессы	237 198
7	B171 Metallургия	223 847
8	B089 Общественное здравоохранение	221 592
9	B063 Электротехника и автоматизация	211 171
10	B011 Подготовка учителей информатики	205 597
	...	
74	B079 Лесное хозяйство	121 634
75	B087 Стоматология	120 474
76	B090 Социальная работа	119 827
77	B078 Животноводство	117 687
78	B068 Производство продуктов питания	117 331
79	B079 Лесное хозяйство	116 712
80	B052 Науки о земле	111 966
81	B070 Текстиль: одежда, обувь и кожаные изделия	108 326
82	B082 Водные ресурсы и водопользование	107 943
83	B075 Кадастр и землеустройство	102 637

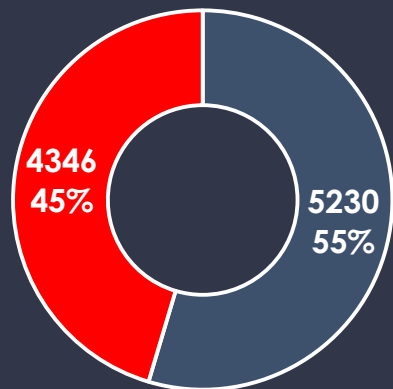
ОВПО С НАИБОЛЬШИМ % ВЫПУСКНИКОВ, СТАБИЛЬНО РАБОТАВШИХ С 1 КУРСА

№	Наименование ОВПО	Всего выпуск	Работали с 1 курса	Соотношение %
1	Казахстанский университет инновационных и телекоммуникационных систем	1358	772	57%
2	Атырауский инженерно-гуманитарный институт	140	78	56%
3	Костанайский инженерно-экономический университет им. М.Дулатова	287	156	54%
4	Екибастузский инженерно-технический институт им. академика К.Сатпаева	179	87	49%
5	Центрально-Казахстанская Академия	191	86	45%
6	Гуманитарно-техническая академия	121	51	42%
7	Казахский автомобильно-дорожный институт им. Л.Б.Гончарова	209	83	40%
8	Жезказганский университет им. О.А.Байконурова	230	87	38%
9	Костанайский социально-технический университет им. академика З.Алдамжар	429	161	38%
	И др.	69306	7217	12%

РАБОТА ВО ВРЕМЯ УЧЕБЫ

Курс	Начали работать стабильно, чел.	Доля работающих студентов %
1 курс	8783	19%
2 курс	11786	26%
3 курс	12796	28%
4 курс	12510	27%
Общее	45875	25%

КОЛИЧЕСТВО СТУДЕНТОВ



- Внешняя академическая мобильность
- Внутренняя академическая мобильность

ТОП СТРАН ПАРТНЕРОВ ПО АКАДЕМИЧЕСКОЙ МОБИЛЬНОСТИ

№	Страны	Студенты
1	Россия	1195
2	Польша	319
3	Турция	258
4	Кыргызстан	213
5	Узбекистан	189
6	Германия	142
7	Литва	78
8	Чехия	62
9	Болгария	58
10	Франция	58
11	Испания	50
12	Китай	48
13	Таджикистан	46
14	Италия	37

ТОП-5 ОВПО ПО АКАДЕМИЧЕСКОЙ МОБИЛЬНОСТИ

№	Наименование ОВПО	Студенты
1	Карагандинский технический университет им. А.Сагинова	877
2	Казахский национальный медицинский университет им. С.Д.Асфендиярова	831
3	Костанайский региональный университет им. А.Байтурсынова	558
4	Медицинский университет Астана	433
5	Казахский национальный университет им. аль-Фараби	404

ТОП-5 ЗАРУБЕЖНЫХ ОВПО ПАРТНЕРОВ ПО АКАДЕМИЧЕСКОЙ МОБИЛЬНОСТИ

№	Страна	Наименование ОВПО	Студенты
1	Россия	Государственный гуманитарно-технологический университет	189
2	Россия	Уральский государственный экономический университет	61
3	Польша	Лодзинский технический университет	48
4	Турция	Нийде Омер Халисдемир	39
5	Польша	Университет Адама Мицкевича	29

АКАДЕМИЧЕСКАЯ МОБИЛЬНОСТЬ ВНУТРИ ГОРОДА

№	город	Наименования ОВПО	студенты
1	Караганда	Карагандинский технический университет им. А.Сагинова Карагандинский университет Казпотребсоюза	60/67
2	Караганда	Карагандинский технический университет им. А.Сагинова Карагандинский университет имени академика Е.А. Букетова	46/17
3	Караганда	Карагандинский технический университет им. А.Сагинова Карагандинский индустриальный университет г.Темиртау	135/114
4	Шымкент	Центрально-Азиатский Инновационный Университет Университет дружбы народов имени академика А.Куатбекова	22/9
5	Шымкент	Шымкентский университет Университет Ж.Ташенова	10/10

МЕЖДУНАРОДНОЕ ПРИВЛЕКАТЕЛЬНОСТЬ ОП



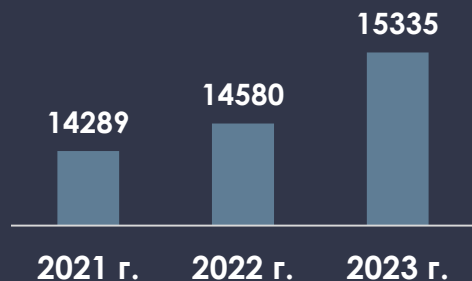
СТРАНА	СТУДЕНТЫ	СТРАНА	СТУДЕНТЫ	СТРАНА	СТУДЕНТЫ	СТРАНА	СТУДЕНТЫ
Индия	6275	Афганистан	151	Беларусь	7	Ирак	3
Узбекистан	3371	Азербайджан	76	США	8	Йемен	2
Пакистан	1510	Египет	37	Кения	8	Япония	2
Россия	832	Украина	31	Великобритания	5	Вьетнам	2
Туркменистан	659	Корея	27	ОАЭ	5	Израиль	2
Монголия	567	Германия	24	Тунис	5	Новая Зеландия	1
КНР	399	Грузия	16	Палестина	5	Франция	1
Кыргызстан	249	Сирия	13	Канада	3	Алжир	1
Иордания	194	Армения	11	Бангладеш	4	Бахрейн	1
Турция	183	Иран	16	Танзания	4	Румыния	1
Таджикистан	171	Индонезия	11	Нигерия	3	ЮАР	1



3%

из 496 421 студентов,
обучающихся по ОП, то есть
15 335 студентов, являются
гражданами других стран

**КОЛИЧЕСТВО ИНОСТРАННЫХ
СТУДЕНТОВ ЗА 3 ГОДА**



ТОП-15 ГОП ПО КОЛИЧЕСТВУ ИНОСТРАННЫХ СТУДЕНТОВ

№	Наименование ГОП	Кол-во
1	B086 Общая медицина	8292
2	B057 Информационные технологии	747
3	B087 Стоматология	545
4	B044 Менеджмент и управление	526
5	B005 Подготовка учителей физической культуры	522
6	B049 Право	482
7	B046 Финансы, экономика, банковское и страховое дело	356
8	B018 Подготовка учителей иностранного языка	280
9	B050 Биологические и смежные науки	269
10	B036 Переводческое дело	261
11	B140 Международные отношения и дипломатия	212
12	B047 Маркетинг и реклама	175
13	B003 Педагогика и методика начального обучения	172
14	B045 Аудит и налогообложение	157
15	B271 Нефтегазовое дело	128

ТОП-15 ОБПО ПО КОЛИЧЕСТВУ ИНОСТРАННЫХ СТУДЕНТОВ

№	Наименование ОБПО	Кол-во
1	Казахский национальный медицинский университет им. С.Д.Асфендиярова	2624
2	Южно-Казахстанская медицинская академия	1486
3	Медицинский университет Семей	1118
4	Медицинский университет Астана	991
5	Каспийский общественный университет	781
6	Казахстанско-Российский медицинский университет	688
7	ЗКМУ им. М.Оспанова	680
8	Казахский национальный университет им. аль-Фараби	657
9	Южно-Казахстанский университет им. М.Ауэзова	647
10	Межд. каз-тур. университет им. Х.А.Ясави	554
11	Евразийский национальный университет им. Л.Н.Гумилева	381
12	Каспийский университет технологий и инжиниринга им. Ш.Есенова	324
13	СКУ им. М.Козыбаева	323
14	Университет дружбы народов им. академика А.Куатбекова	313
15	Таразский региональный университет им. М.Х.Дулати	197

17,5

количество обучающихся (540 936)
на одного преподавателя (31 170)
по ОВПО участвующих в Рейтинге

ОВПО ПО НАПРАВЛЕНИЮ «ЗДРАВООХРАНЕНИЕ»

№	Наименование ОВПО	Соотношение студентов и преподавателей согласно приказу 1 к 6
1	Казахстанско-Российский медицинский университет	1 к 7
2	Медицинский университет Семей	1 к 10
3	Казахский национальный медицинский университет им. С.Д.Асфендиярова	1 к 10
4	Медицинский университет Караганды	1 к 11
5	Южно-Казахстанская медицинская академия	1 к 12
6	Медицинский университет Астана	1 к 20
7	Западно-Казахстанский медицинский университет имени М.Оспанова	1 к 113

ОВПО ПО НАПРАВЛЕНИЮ «ИСКУССТВО»

№	Наименование ОВПО	Соотношение студентов и преподавателей согласно приказу 1 к 3,5
1	Казахская национальная академия хореографии	1 к 6
2	Казахская национальная академия искусств имени Т.Жургенова	1 к 6

НАИБОЛЬШИЙ РЕЗУЛЬТАТ ПО ОВПО

№	Наименование ОВПО	Соотношение студентов и преподавателей
1	Академия «Кайнар»	1 к 6
2	Международный казахско-турецкий университет имени Х.А.Ясави	1 к 9
3	Казахский национальный университет имени аль-Фараби	1 к 9
4	Западно-Казахстанский инновационно-технологический университет	1 к 11
5	Западно-Казахстанский аграрно-технический университет имени Жангир хана	1 к 11
6	Костанайский региональный университет имени А.Байтұрсынұлы	1 к 11

НАИМЕНЬШИЙ РЕЗУЛЬТАТ ПО ОВПО

№	Наименование ОВПО	Соотношение студентов и преподавателей
1	Международный инженерно-технологический университет	1 к 34
2	Казахско-Русский международный университет	1 к 36
3	Алматинский гуманитарно-экономический университет	1 к 36
4	Центрально-Азиатский Инновационный Университет	1 к 40
5	Университет Мирас	1 к 42
6	Казахский университет технологии и бизнеса	1 к 43

МЕДИАННАЯ ЗАРАБОТНАЯ ПЛАТА ППС

МЕДИАННАЯ ЗАРАБОТНАЯ ПЛАТА ППС ЗА 2021-2023 гг.



ТОП ОВПО, С ВЫСОКОЙ МЕДИАННОЙ ЗАРАБОТНОЙ ПЛАТОЙ ППС

№	Наименование ОВПО	Медианная заработная плата ППС
1	Университет КИМЭП	1 531 718
2	Astana IT University	954 000
3	Казахская национальная академия хореографии	863 859
4	Университет КАЗГЮУ имени М.С. Нарикбаева	730 754
5	Казахская национальная академия искусств им. Т.Жургенова	693 364
6	Казахстанско-Британский технический университет	683 888
7	Евразийский национальный университет им. Л.Н.Гумилева	656 293
8	Медицинский университет Семей	644 319
9	Алматы Менеджмент Университет	624 208
10	Казахский национальный педагогический университет им. Абая	583 113

ОВПО, С НИЗКОЙ МЕДИАННОЙ ЗАРАБОТНОЙ ПЛАТОЙ ППС

№	Наименование ОВПО	Медианная заработная плата ППС
1	Центрально-Казахстанская Академия	260 139
2	Alikhan Bokeikhan University	256 292
3	Жезказганский университет им. О.А.Байконурова	253 475
4	Шымкентский университет	242 985
5	Костанайский социально-технический университет им. академика З.Алдамжар	239 768
6	Казахстанский университет инновационных и телекоммуникационных систем	236 115
7	Университет Мирас	232 922
8	Баишев Университет	227 301
9	Атырауский инженерно-гуманитарный институт	149 662
10	Кызылординский университет «Болашак»	137 265

МЕДИАННАЯ ЗАРАБОТНАЯ ПЛАТА ППС ПО РЕГИОНАМ



Г. АСТАНА



Г. АЛМАТЫ



АЛМАТИНСКАЯ
ОБЛАСТЬ



АБАЙСКАЯ
ОБЛАСТЬ



МАНГИСТАУСКАЯ
ОБЛАСТЬ



ВОСТОЧНО-
КАЗАХСТАНСКАЯ
ОБЛАСТЬ



ПАВЛОДАРСКАЯ
ОБЛАСТЬ



ТУРКЕСТАНСКАЯ
ОБЛАСТЬ



ЖЕТЫСУСКАЯ
ОБЛАСТЬ



КАРАГАНДИНСКАЯ
ОБЛАСТЬ

МЕДИАННАЯ ЗАРАБОТНАЯ ПЛАТА ПО РЕГИОНУ

559 704

514 595

504 700

432 080

426 818

398 157

392 162

391 076

383 992

376 044



СЕВЕРО-
КАЗАХСТАНСКАЯ
ОБЛАСТЬ



АКМОЛИНСКАЯ
ОБЛАСТЬ



КОСТАНАЙСКАЯ
ОБЛАСТЬ



ЗАПАДНО-
КАЗАХСТАНСКАЯ
ОБЛАСТЬ



АКТЮБИНСКАЯ
ОБЛАСТЬ



ЖАМБЫЛСКАЯ
ОБЛАСТЬ



АТЫРАУСКАЯ
ОБЛАСТЬ



Г. ШЫМКЕНТ



УЛЫТАУСКАЯ
ОБЛАСТЬ



КЫЗЫЛОРДИНСКАЯ
ОБЛАСТЬ

МЕДИАННАЯ ЗАРАБОТНАЯ ПЛАТА ПО РЕГИОНУ

347 498

342 981

340 685

322 634

316 952

314 196

311 342

311 178

253 475

228 014



БЛАГОДАРИМ ЗА ВНИМАНИЕ!

atameken.kz